

PESQUISA DE OPINIÃO PÚBLICA

SOBRE

O CRIACIONISMO

**BRASIL
DEZEMBRO DE 2004
OPP 992**

IBOPE Opinião

ESPECIFICAÇÕES TÉCNICAS DA PESQUISA

OBJETIVO	- Levantar junto a população da área em estudo opiniões relacionadas ao criacionismo.
LOCAL	- Brasil.
PERÍODO DE CAMPO	- De 9 a 15 de dezembro de 2004.
UNIVERSO	- A pesquisa foi realizada com a população de 16 anos ou mais da área em estudo.
AMOSTRA	<p>- Foram utilizadas amostras representativas da população em estudo, estratificada com alocação proporcional à população de cada estrato. Os estratos considerados foram os estados brasileiros.</p> <p>As regiões metropolitanas e as capitais de cada estado entraram certamente (com probabilidade igual a 1) na amostra, com um número de entrevistas proporcional a suas respectivas populações. Dentro de cada estrato, nas regiões metropolitanas e nos demais municípios de cada estado, foram selecionadas amostras probabilísticas, de conglomerados em 3 estágios.</p> <p>No primeiro estágio, foram selecionados probabilisticamente os municípios que formaram a amostra pelo método PPT (Probabilidade Proporcional ao Tamanho), sendo a população de cada município tomada como base para tal seleção.</p> <p>No segundo estágio, dentro dos municípios selecionados no primeiro estágio, foram selecionados probabilisticamente os setores censitários, onde as entrevistas foram realizadas, também pelo mesmo método (PPT).</p> <p>No terceiro estágio as pessoas a serem entrevistadas foram selecionadas dentro dos setores censitários utilizando quotas proporcionais segundo as seguintes variáveis:</p> <ul style="list-style-type: none">. SEXO - Masculino, Feminino.. GRUPO DE IDADE - 16-17, 18-24, 25-29, 30-39, 40-49, 50-69, 70 anos e mais.. INSTRUÇÃO - Até 4ª série do fund.; 5ª a 8ª série do fund.; Ens. Médio; Superior.. ATIVIDADE - Setor de dependência - Agricultura, indústria de transformação, indústria de construção, outras indústrias, comércio, prestação de serviços, transporte e comunicação, atividade social, administração pública, outras atividades, estudantes e inativos.. FONTES DE DADOS PARA ELABORAÇÃO DA AMOSTRA - Dados do Censo 2000, PNAD/2002.
ENTREVISTAS	- Foram realizadas 2002.
INTERVALO DE CONFIANÇA/ MARGEM DE ERRO	- O intervalo de confiança estimado é de 95% e a margem de erro máxima estimada é de 2,2 pontos percentuais para mais ou para menos sobre os resultados encontrados no total da amostra.
COLETA DE DADOS	<p>- Entrevistas pessoais com utilização de questionário elaborado de acordo com os objetivos da pesquisa.</p> <p>- As entrevistas foram realizadas por uma equipe de entrevistadores do IBOPE Opinião, devidamente treinada para abordagem deste tipo de público.</p>
CONTROLE DE QUALIDADE	<p>- Houve filtragem em todos os questionários após a realização das entrevistas.</p> <p>- Fiscalização em aproximadamente 20% dos questionários.</p>

IBOPE Opinião

APRESENTAÇÃO DOS RESULTADOS:

PARA EFEITO DE TABULAÇÃO FORAM CONSIDERADAS AS SEGUINTE VARIÁVEIS:

. TOTAL

. SEXO	- Masculino e Feminino.
. GRUPO DE IDADE	- 16 a 24 anos; 25 a 34 anos; 35 a 49 anos; 50 e mais.
. GRAU DE INSTRUÇÃO	- Até 4ª série do fundamental; 5ª a 8ª série do fundamental; Ensino médio; Superior.
. REGIÃO	- Norte/ Centro-Oeste; Nordeste; Sudeste; Sul.
. CONDIÇÃO DO MUNICÍPIO	- Capital; Periferia; Interior.
. PORTE DO MUNICÍPIO (EM NÚMERO DE HABITANTES)	- Até 20 mil; Mais de 20 a 100 mil; Mais de 100 mil.
. RENDA FAMILIAR (EM SALÁRIOS MÍNIMOS)	- Mais de 10; Mais de 5 a 10; Mais de 2 a 5; Mais de 1 a 2; Até 1.
. CRITÉRIO ECONÔMICO BRASIL	- Classe A/B; Classe C; Classe D/E.
. RELIGIÃO	- Católica; Evangélica; Outras.

OBSERVAÇÃO

- As perguntas cujas somas das porcentagens não totalizam 100% são decorrentes de arredondamentos ou de múltiplas respostas.

IBOPE Opinião

APRESENTAÇÃO DOS RESULTADOS

IBOPE Opinião

Perfil do entrevistado

RESPOSTA	TOTAL	SEXO		IDADE				GRAU DE INSTRUÇÃO			
		MAS	FEM	16 A 24	25 A 34	35 A 49	50 E MAIS	ATÉ 4ª SÉRIE DO FUND.	5ª A 8ª SÉRIE DO FUND.	ENS. MÉDIO	SUPE-RIOR
BASE	2002	958	1044	465	495	592	450	773	479	548	202
TOTAL DA AMOSTRA	100%	48%	52%	23%	25%	30%	22%	39%	24%	27%	10%

Perfil do entrevistado

RESPOSTA	TOTAL	RENDÁ FAMILIAR (EM SALÁRIOS MÍNIMOS)					CRITÉRIO ECONÔMICO BRASIL			RELIGIÃO		
		MAIS DE 10	MAIS DE 5 A 10	MAIS DE 2 A 5	MAIS DE 1 A 2	ATÉ 1	CLASSE A/ B	CLASSE C	CLASSE D/ E	CATÓ-LICA	EVAN-GÉLICA	OUTRAS
BASE	2002	110	260	650	541	389	293	659	1050	1397	349	249
TOTAL DA AMOSTRA	100%	6%	13%	33%	28%	20%	15%	33%	52%	70%	17%	12%

Perfil do entrevistado

RESPOSTA	TOTAL	REGIÃO				CONDIÇÃO DO MUNICÍPIO			PORTE DO MUNICÍPIO (EM NÚMERO DE HABITANTES)		
		NORTE/ CENTRO OESTE	NOR- DESTE	SUDE- TE	SUL	CAPI- TAL	PERIFE- RIA	INTE- RIOR	ATÉ 20 MIL	MAIS DE 20 A 100 MIL	MAIS DE 100 MIL
BASE	2002	266	532	896	308	511	273	1218	392	609	1001
TOTAL DA AMOSTRA	100%	13%	27%	45%	15%	26%	14%	61%	20%	30%	50%

OPPI

P.01) Qual dessas explicações sobre a origem do ser humano mais se parece com a sua?

RESPOSTA	TOTAL	SEXO		IDADE				GRAU DE INSTRUÇÃO			
		MAS	FEM	16 A 24	25 A 34	35 A 49	50 E MAIS	ATÉ 4ª SÉRIE DO FUND.	5ª A 8ª SÉRIE DO FUND.	ENS. MÉDIO	SUPE-RIOR
BASE	2002	958	1044	465	495	592	450	773	479	548	202
Deus criou o ser humano, nos últimos 10 mil anos, da forma como nós somos hoje	31%	31%	32%	28%	31%	32%	34%	34%	34%	31%	16%
O ser humano vem se desenvolvendo ao longo de milhões de anos, mas Deus planejou e dirigiu este processo	54%	55%	53%	58%	53%	55%	49%	50%	51%	56%	67%
O ser humano vem se desenvolvendo ao longo de milhões de anos, mas Deus não esteve envolvido neste processo	9%	9%	9%	11%	11%	7%	6%	6%	11%	10%	10%
Não sabe/ Não opinou	6%	5%	7%	3%	5%	5%	11%	9%	4%	2%	7%

P.01) Qual dessas explicações sobre a origem do ser humano mais se parece com a sua?

RESPOSTA	TOTAL	RENDA FAMILIAR (EM SALÁRIOS MÍNIMOS)					CRITÉRIO ECONÔMICO BRASIL			RELIGIÃO		
		MAIS DE 10	MAIS DE 5 A 10	MAIS DE 2 A 5	MAIS DE 1 A 2	ATÉ 1	CLASSE A/ B	CLASSE C	CLASSE D/ E	CATÓ-LICA	EVAN-GÉLICA	OUTRAS
BASE	2002	110	260	650	541	389	293	659	1050	1397	349	249
Deus criou o ser humano, nos últimos 10 mil anos, da forma como nós somos hoje	31%	15%	30%	34%	34%	28%	24%	34%	32%	30%	41%	27%
O ser humano vem-se desenvolvendo ao longo de milhões de anos, mas Deus planejou e dirigiu este processo	54%	65%	57%	53%	52%	53%	60%	53%	52%	54%	50%	56%
O ser humano vem se desenvolvendo ao longo de milhões de anos, mas Deus não esteve envolvido neste processo	9%	15%	8%	9%	7%	10%	11%	8%	8%	9%	5%	12%
Não sabe/ Não opinou	6%	4%	5%	4%	6%	9%	5%	4%	7%	7%	3%	4%

P.01) Qual dessas explicações sobre a origem do ser humano mais se parece com a sua?

RESPOSTA	TOTAL	REGIÃO				CONDIÇÃO DO MUNICÍPIO			PORTE DO MUNICÍPIO (EM NÚMERO DE HABITANTES)		
		NORTE/ CENTRO OESTE	NOR- DESTE	SUDE- TE	SUL	CAPI- TAL	PERIFE- RIA	INTE- RIOR	ATÉ 20 MIL	MAIS DE 20 A 100 MIL	MAIS DE 100 MIL
BASE	2002	266	532	896	308	511	273	1218	392	609	1001
Deus criou o ser humano, nos últimos 10 mil anos, da forma como nós somos hoje	31%	29%	25%	33%	41%	29%	38%	31%	31%	30%	33%
O ser humano vem se desenvolvendo ao longo de milhões de anos, mas Deus planejou e dirigiu este processo	54%	58%	58%	55%	41%	59%	47%	53%	54%	53%	54%
O ser humano vem se desenvolvendo ao longo de milhões de anos, mas Deus não esteve envolvido neste processo	9%	6%	10%	8%	10%	7%	8%	10%	9%	10%	8%
Não sabe/ Não opinou	6%	8%	7%	4%	8%	5%	8%	6%	6%	8%	5%

P.02) O(a) sr(a) acha que a crença de que Deus criou o homem na forma atual, conforme conta a Bíblia, o chamado criacionismo, deve ou não deve ser ensinado nas escolas?

RESPOSTA	TOTAL	SEXO		IDADE				GRAU DE INSTRUÇÃO			
		MAS	FEM	16 A 24	25 A 34	35 A 49	50 E MAIS	ATÉ 4ª SÉRIE DO FUND.	5ª A 8ª SÉRIE DO FUND.	ENS. MÉDIO	SUPERIOR
BASE	2002	958	1044	465	495	592	450	773	479	548	202
Deve	89%	87%	90%	88%	89%	92%	86%	91%	94%	89%	71%
Não deve	8%	9%	7%	11%	8%	6%	5%	3%	5%	9%	26%
Não sabe/ não opinou	3%	4%	3%	1%	3%	2%	8%	6%	1%	2%	2%

P.02) O(a) sr(a) acha que a crença de que Deus criou o homem na forma atual, conforme conta a Bíblia, o chamado criacionismo, deve ou não deve ser ensinado nas escolas?

RESPOSTA	TOTAL	RENDIA FAMILIAR (EM SALÁRIOS MÍNIMOS)					CRITÉRIO ECONÔMICO BRASIL			RELIGIÃO		
		MAIS DE 10	MAIS DE 5 A 10	MAIS DE 2 A 5	MAIS DE 1 A 2	ATÉ 1	CLASSE A/ B	CLASSE C	CLASSE D/ E	CATÓLICA	EVANGÉLICA	OUTRAS
BASE	2002	110	260	650	541	389	293	659	1050	1397	349	249
Deve	89%	74%	85%	90%	93%	90%	78%	90%	91%	90%	95%	73%
Não deve	8%	23%	13%	8%	4%	4%	20%	8%	4%	6%	4%	22%
Não sabe/ não opinou	3%	4%	2%	2%	4%	5%	2%	2%	5%	4%	1%	4%

P.02) O(a) sr(a) acha que a crença de que Deus criou o homem na forma atual, conforme conta a Bíblia, o chamado criacionismo, deve ou não deve ser ensinado nas escolas?

RESPOSTA	TOTAL	REGIÃO				CONDIÇÃO DO MUNICÍPIO			PORTE DO MUNICÍPIO (EM NÚMERO DE HABITANTES)		
		NORTE/ CENTRO OESTE	NOR- DESTE	SUDE- TE	SUL	CAPIT- TAL	PERIFE- RIA	INTE- RIOR	ATÉ 20 MIL	MAIS DE 20 A 100 MIL	MAIS DE 100 MIL
BASE	2002	266	532	896	308	511	273	1218	392	609	1001
Deve	89%	93%	89%	88%	89%	87%	87%	90%	91%	89%	88%
Não deve	8%	3%	6%	9%	9%	9%	10%	6%	6%	6%	9%
Não sabe/ não opinou	3%	4%	5%	3%	2%	3%	3%	4%	3%	5%	3%

P.03) Atualmente as escolas ensinam o evolucionismo, a teoria científica que mostra que o homem desenvolveu-se ao longo de milhões de anos, até chegar ao que é hoje. Na sua opinião, a crença de que Deus criou o homem na forma atual, conforme conta a Bíblia, o chamado criacionismo, deve ou não deve ser ensinado nas escolas no lugar do evolucionismo?

RESPOSTA	TOTAL	SEXO		IDADE				GRAU DE INSTRUÇÃO			
		MAS	FEM	16 A 24	25 A 34	35 A 49	50 E MAIS	ATÉ 4ª SÉRIE DO FUND.	5ª A 8ª SÉRIE DO FUND.	ENS. MÉDIO	SUPE-RIOR
BASE	2002	958	1044	465	495	592	450	773	479	548	202
Deve	75%	75%	75%	69%	74%	77%	79%	81%	80%	70%	52%
Não deve	18%	18%	17%	25%	21%	17%	8%	9%	16%	24%	41%
Não sabe/ não opinou	7%	7%	8%	6%	6%	6%	12%	11%	4%	6%	7%

P.03) Atualmente as escolas ensinam o evolucionismo, a teoria científica que mostra que o homem desenvolveu-se ao longo de milhões de anos, até chegar ao que é hoje. Na sua opinião, a crença de que Deus criou o homem na forma atual, conforme conta a Bíblia, o chamado criacionismo, deve ou não deve ser ensinado nas escolas no lugar do evolucionismo?

RESPOSTA	TOTAL	RENDA FAMILIAR (EM SALÁRIOS MÍNIMOS)					CRITÉRIO ECONÔMICO BRASIL			RELIGIÃO		
		MAIS DE 10	MAIS DE 5 A 10	MAIS DE 2 A 5	MAIS DE 1 A 2	ATÉ 1	CLASSE A/ B	CLASSE C	CLASSE D/ E	CATÓ-LICA	EVAN-GÉLICA	OUTRAS
BASE	2002	110	260	650	541	389	293	659	1050	1397	349	249
Deve	75%	50%	67%	77%	80%	78%	56%	76%	79%	76%	81%	59%
Não deve	18%	41%	28%	17%	12%	12%	36%	20%	11%	16%	15%	34%
Não sabe/ não opinou	7%	9%	5%	6%	8%	9%	8%	4%	9%	8%	4%	7%

P.03) Atualmente as escolas ensinam o evolucionismo, a teoria científica que mostra que o homem desenvolveu-se ao longo de milhões de anos, até chegar ao que é hoje. Na sua opinião, a crença de que Deus criou o homem na forma atual, conforme conta a Bíblia, o chamado criacionismo, deve ou não deve ser ensinado nas escolas no lugar do evolucionismo?

RESPOSTA	TOTAL	REGIÃO				CONDIÇÃO DO MUNICÍPIO			PORTE DO MUNICÍPIO (EM NÚMERO DE HABITANTES)		
		NORTE/ CENTRO OESTE	NOR- DESTE	SUDE- TE	SUL	CAPIT- AL	PERIFE- RIA	INTE- RIOR	ATÉ 20 MIL	MAIS DE 20 A 100 MIL	MAIS DE 100 MIL
BASE	2002	266	532	896	308	511	273	1218	392	609	1001
Deve	75%	83%	76%	70%	80%	73%	68%	77%	78%	77%	73%
Não deve	18%	10%	14%	23%	15%	20%	25%	15%	13%	15%	21%
Não sabe/ não opinou	7%	7%	9%	7%	6%	7%	7%	8%	9%	8%	6%

IBOPE OPINIÃO
PESQUISA DE OPINIÃO PÚBLICA - OPP992/2004
BRASIL

P.04) Qual é a sua religião? (Espontânea)

RESPOSTA	TOTAL	SEXO		IDADE				GRAU DE INSTRUÇÃO			
		MAS	FEM	16 A 24	25 A 34	35 A 49	50 E MAIS	ATÉ 4ª SÉRIE DO FUND.	5ª A 8ª SÉRIE DO FUND.	ENS. MÉDIO	SUPE-RIOR
BASE	2002	958	1044	465	495	592	450	773	479	548	202
Católica Apostólica Romana	70%	72%	68%	66%	68%	71%	73%	74%	68%	66%	65%
Assembléia de Deus	6%	5%	7%	5%	6%	7%	6%	7%	6%	6%	1%
Batista/ Metodista/ Presbiteriana	2%	2%	2%	2%	2%	1%	2%	2%	2%	2%	1%
Universal do Reino de Deus	2%	1%	2%	1%	2%	1%	2%	2%	2%	1%	0%
Deus é Amor	1%	0%	1%	0%	0%	1%	0%	1%	1%	0%	0%
Evangelho Quadrangular	1%	1%	1%	2%	1%	0%	1%	0%	1%	1%	1%
Igreja Internacional da Graça	0%	0%	0%	0%	0%	0%	0%	0%	0%	0%	0%
Renascer em Cristo	0%	0%	0%	0%	0%	0%	0%	0%	0%	0%	0%
Outras Evangélicas específicas	6%	6%	6%	6%	6%	5%	6%	6%	6%	7%	2%
Evangélica - Não sabe especificar	1%	0%	1%	1%	0%	0%	1%	0%	1%	1%	1%
Adventista	0%	0%	0%	0%	0%	1%	0%	0%	0%	0%	0%
Testemunha de Jeová	1%	0%	1%	0%	0%	1%	0%	1%	0%	1%	0%
Espírita/ Kardecista	2%	2%	3%	2%	3%	3%	2%	0%	1%	3%	11%
Afro-Brasileiras (Umbanda, Candomblé, etc)	1%	0%	1%	1%	0%	1%	1%	0%	0%	1%	2%
Outras religiões	1%	1%	1%	1%	0%	1%	0%	0%	0%	1%	0%
É religioso mas não segue nenhuma/ agnóstico	6%	7%	5%	9%	7%	5%	4%	4%	8%	7%	8%

(continua...)

P.04) Qual é a sua religião? (Espontânea)

RESPOSTA	TOTAL	SEXO		IDADE				GRAU DE INSTRUÇÃO			
		MAS	FEM	16 A 24	25 A 34	35 A 49	50 E MAIS	ATÉ 4ª SÉRIE DO FUND.	5ª A 8ª SÉRIE DO FUND.	ENS. MÉDIO	SUPE-RIOR
Ateu, não tem religião	2%	3%	1%	3%	2%	2%	1%	2%	1%	3%	4%
Não opinou	0%	0%	0%	0%	0%	0%	1%	1%	0%	0%	0%

P.04) Qual é a sua religião? (Espontânea)

RESPOSTA	TOTAL	RENDA FAMILIAR (EM SALÁRIOS MÍNIMOS)					CRITÉRIO ECONÔMICO BRASIL		
		MAIS DE 10	MAIS DE 5 A 10	MAIS DE 2 A 5	MAIS DE 1 A 2	ATÉ 1	CLASSE A/ B	CLASSE C	CLASSE D/ E
BASE	2002	110	260	650	541	389	293	659	1050
Católica Apostólica Romana	70%	67%	68%	67%	69%	77%	68%	66%	73%
Assembléia de Deus	6%	1%	5%	5%	8%	6%	3%	6%	7%
Batista/ Metodista/ Presbiteriana	2%	2%	2%	2%	2%	1%	2%	2%	2%
Universal do Reino de Deus	2%	0%	2%	2%	2%	2%	0%	1%	2%
Deus é Amor	1%	0%	0%	0%	1%	1%	0%	0%	1%
Evangelho Quadrangular	1%	0%	1%	1%	1%	1%	1%	1%	1%
Igreja Internacional da Graça	0%	0%	1%	0%	0%	0%	0%	0%	0%
Renascer em Cristo	0%	0%	1%	0%	0%	0%	0%	0%	0%
Outras Evangélicas específicas	6%	4%	5%	7%	6%	4%	3%	7%	5%
Evangélica - Não sabe especificar	1%	1%	2%	0%	0%	1%	1%	0%	1%
Adventista	0%	2%	0%	0%	1%	0%	1%	0%	0%
Testemunha de Jeová	1%	0%	0%	1%	1%	0%	0%	1%	0%
Espírita/ Kardecista	2%	13%	3%	2%	1%	1%	8%	3%	1%
Afro-Brasileiras (Umbanda, Candomblé, etc)	1%	0%	0%	1%	0%	1%	2%	1%	0%
Outras religiões	1%	1%	1%	1%	0%	0%	1%	1%	0%
É religioso mas não segue nenhuma/ agnóstico	6%	6%	6%	7%	4%	5%	6%	8%	4%
Ateu, não tem religião	2%	4%	3%	1%	3%	1%	3%	2%	2%
Não opinou	0%	0%	0%	0%	0%	1%	1%	0%	0%

P.04) Qual é a sua religião? (Espontânea)

RESPOSTA	TOTAL	REGIÃO				CONDIÇÃO DO MUNICÍPIO			PORTE DO MUNICÍPIO (EM NÚMERO DE HABITANTES)		
		NORTE/ CENTRO OESTE	NOR- DESTE	SUDE- TE	SÚL	CAPI- TAL	PERIFE- RIA	INTE- RIOR	ATÉ 20 MIL	MAIS DE 20 A 100 MIL	MAIS DE 100 MIL
BASE	2002	266	532	896	308	511	273	1218	392	609	1001
Católica Apostólica Romana	70%	73%	73%	64%	77%	62%	62%	75%	78%	74%	64%
Assembléia de Deus	6%	9%	7%	5%	3%	5%	8%	6%	8%	5%	6%
Batista/ Metodista/ Presbiteriana	2%	1%	2%	3%	0%	2%	4%	1%	1%	1%	2%
Universal do Reino de Deus	2%	2%	2%	2%	1%	2%	2%	1%	0%	2%	2%
Deus é Amor	1%	0%	0%	1%	1%	0%	1%	1%	1%	0%	1%
Evangelho Quadrangular	1%	0%	1%	1%	2%	2%	0%	1%	1%	0%	1%
Igreja Internacional da Graça	0%	0%	0%	0%	0%	0%	0%	0%	0%	0%	0%
Renascer em Cristo	0%	0%	0%	0%	0%	0%	0%	0%	0%	0%	0%
Outras Evangélicas específicas	6%	4%	2%	8%	7%	6%	9%	5%	4%	5%	7%
Evangélica - Não sabe especificar	1%	0%	1%	0%	1%	1%	1%	1%	1%	1%	1%
Adventista	0%	0%	1%	0%	0%	1%	0%	0%	0%	0%	0%
Testemunha de Jeová	1%	1%	0%	1%	0%	1%	0%	1%	1%	1%	0%
Espírita/ Kardecista	2%	2%	1%	4%	2%	4%	2%	2%	1%	2%	3%
Afro-Brasileiras (Umbanda, Candomblé, etc)	1%	0%	0%	1%	1%	2%	0%	0%	0%	0%	1%
Outras religiões	1%	2%	0%	1%	0%	1%	0%	1%	0%	0%	1%
É religioso mas não segue nenhuma/ agnóstico	6%	3%	6%	8%	3%	8%	7%	5%	4%	4%	8%

(continua...)

P.04) Qual é a sua religião? (Espontânea)

RESPOSTA	TOTAL	REGIÃO				CONDIÇÃO DO MUNICÍPIO			PORTE DO MUNICÍPIO (EM NÚMERO DE HABITANTES)		
		NORTE/ CENTRO OESTE	NOR- DESTE	SUDE- TE	SUL	CAPI- TAL	PERIFE- RIA	INTE- RIOR	ATÉ 20 MIL	MAIS DE 20 A 100 MIL	MAIS DE 100 MIL
Ateu, não tem religião	2%	3%	2%	2%	2%	4%	2%	1%	1%	2%	2%
Não opinou	0%	0%	0%	0%	1%	0%	0%	0%	0%	0%	0%

OPPI

GRÁFICOS

PESQUISA DE OPINIÃO PÚBLICA

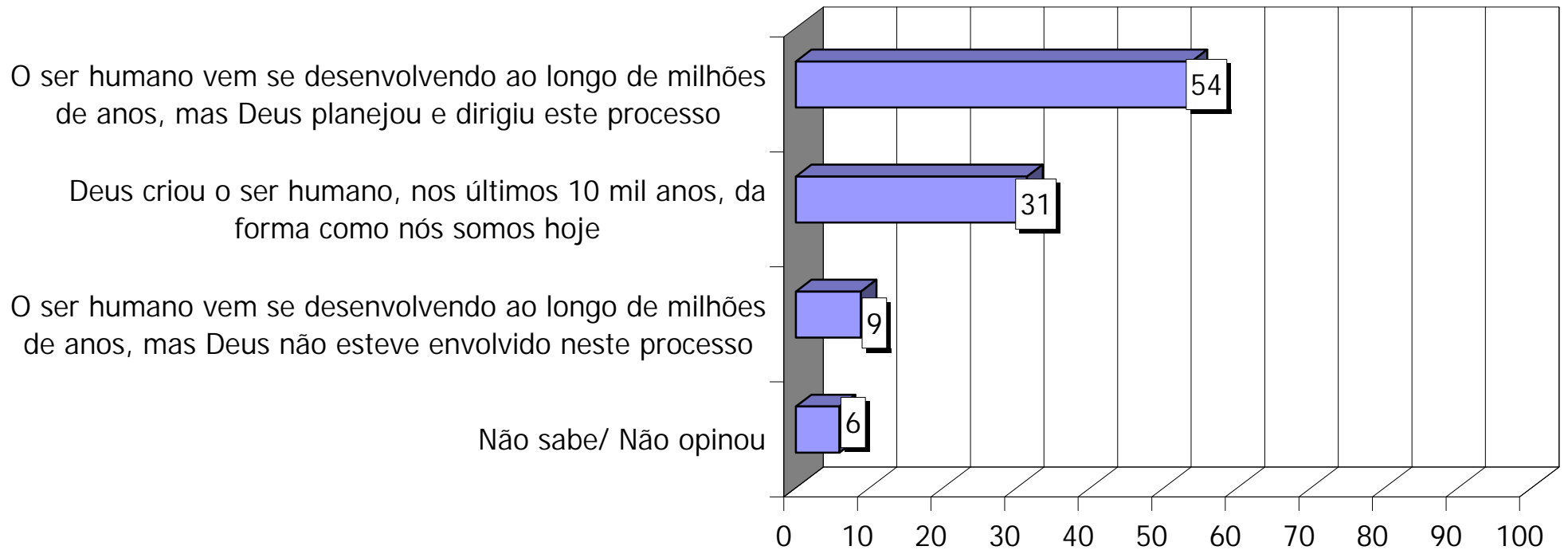
SOBRE

O CRIACIONISMO

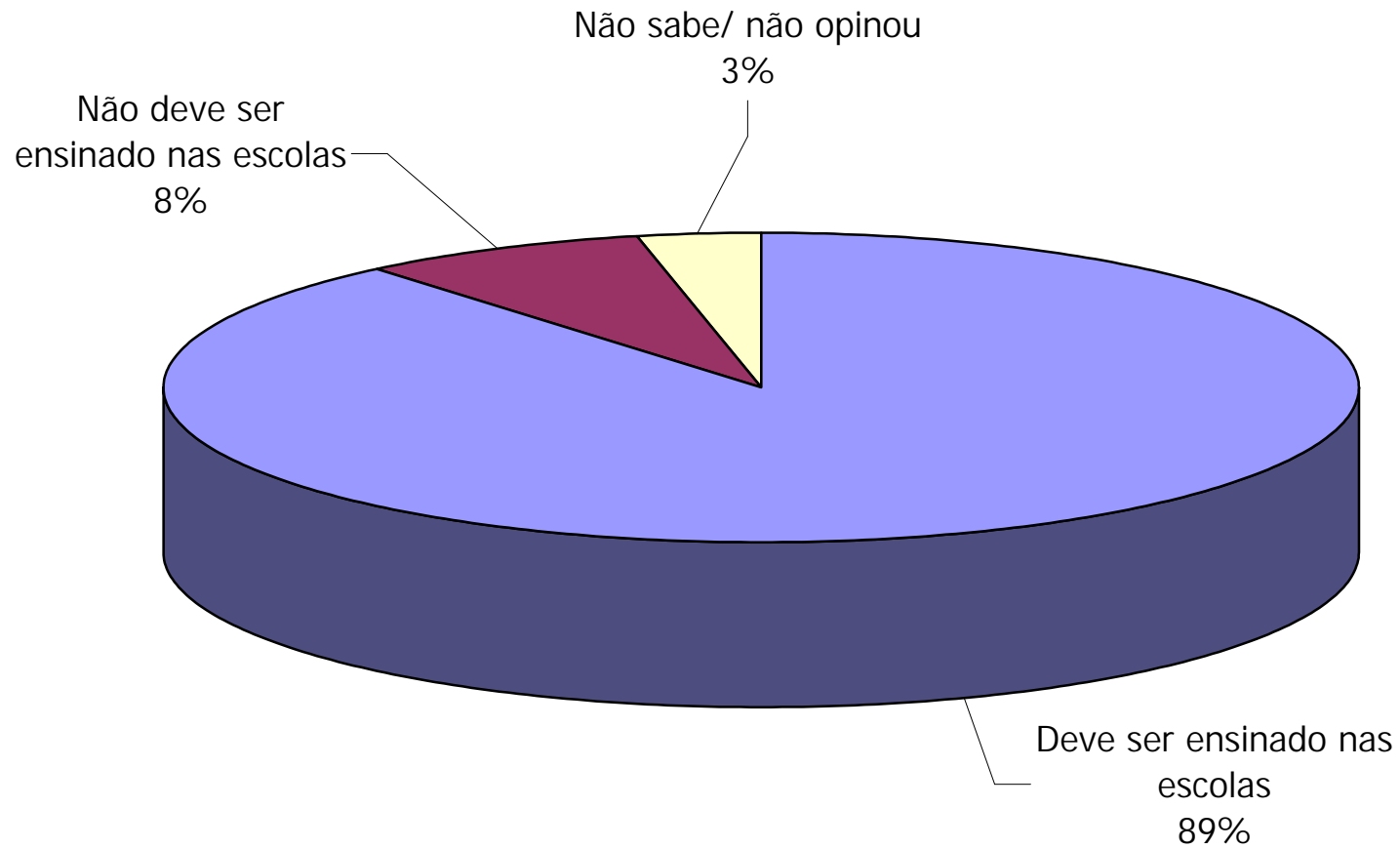
BRASIL

2002 ENTREVISTAS

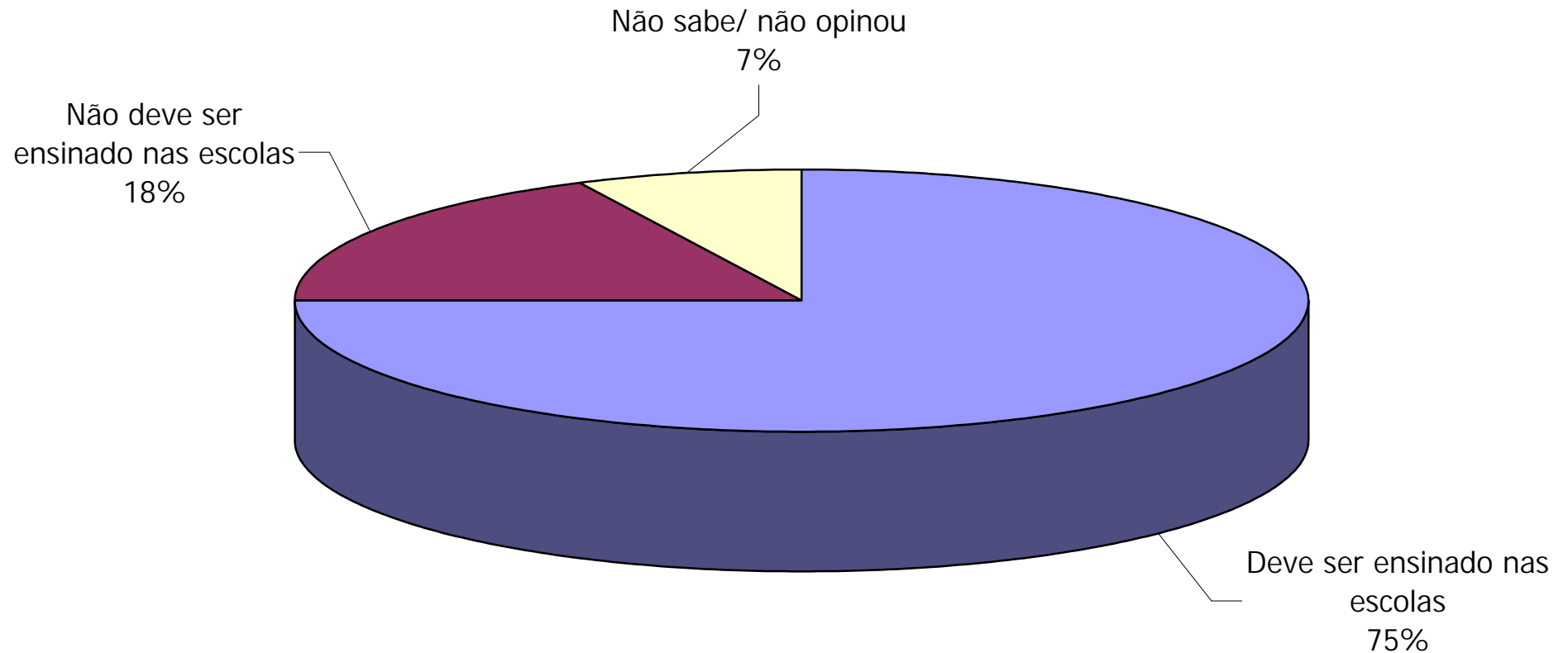
EXPLICAÇÕES SOBRE A ORIGEM DO SER HUMANO QUE MAIS SE IDENTIFICA (%)



OPINIÃO SOBRE O ENSINO DO CRIAÇIONISMO



OPINIÃO SOBRE O ENSINO DO CRIACIONISMO NO LUGAR DA TEORIA DO EVOLUCIONISMO



RELIGIÃO (Espontânea)

	%
Católica Apostólica Romana	70
Assembléia de Deus	06
Outras Evangélicas específicas	06
Espírita/ Kardecista	02
Batista/ Metodista/ Presbiteriana	02
Universal do Reino de Deus	02
Evangelho Quadrangular	01
Evangélica - Não sabe especificar	01
Afro-Brasileiras (Umbanda, Candomblé, etc)	01
Deus é Amor	01
Testemunha de Jeová	01
Adventista	00
Igreja Internacional da Graça	00
Renascer em Cristo	00
Outras religiões	01
É religioso mas não segue nenhuma/ agnóstico	06
Ateu, não tem religião	02
Não opinou	00