

**PESQUISA DE OPINIÃO PÚBLICA**  
**SOBRE**  
**ASSUNTOS POLÍTICOS/ ADMINISTRATIVOS**

**BRASIL**  
**MARÇO DE 2018**  
**JOB1146**

**IBOPE**  
inteligência

## ESPECIFICAÇÕES TÉCNICAS DA PESQUISA

OBJETIVO	Trata-se de uma pesquisa de acompanhamento da opinião pública brasileira, com levantamento de informações referentes às eleições, ao comportamento do consumidor, à política e à economia do país, entre outros temas.
LOCAL	Brasil.
PERÍODO DE CAMPO	De 22 a 25 de março de 2018.
UNIVERSO	A pesquisa é realizada com eleitores de 16 anos ou mais da área em estudo.  O universo de eleitores é estratificado. Com exceção dos estados do Acre, Amapá e Roraima que juntos constituem apenas um estrato, cada um dos demais estratos é composto por apenas um estado brasileiro.  Uma vez que o Estado possua Região Metropolitana, o seu universo é estratificado em Região Metropolitana e Interior.
AMOSTRA	O modelo de amostragem utilizado é o de conglomerados em 3 estágios.  No primeiro estágio os municípios são selecionados probabilisticamente através do método PPT (Probabilidade Proporcional ao Tamanho), tomando os eleitores que votaram nas últimas eleições (votantes) como base para tal seleção.  No segundo estágio são selecionados os conglomerados: setores censitários, com PPT (Probabilidade Proporcional ao Tamanho) sistemático. A medida de tamanho é o número de votantes dos setores.  Finalmente, no terceiro estágio é selecionado em cada conglomerado um número fixo de votantes segundo cotas de variáveis descritas abaixo.
VARIÁVEIS PARA COTAS AMOSTRAIS	SEXO: Masculino e Feminino.  GRUPOS DE IDADE: 16-17, 18-24, 25-34, 35-44, 45-54, 55-64 e 65 anos e mais.  INSTRUÇÃO: Até 4ª série do fund.; 5ª a 8ª série do fund.; Ens. Médio; Superior.  ATIVIDADE: Setor de dependência - agricultura, indústria de transformação, indústria de construção, outras indústrias, comércio, prestação de serviços, transporte e comunicação, atividade social, administração pública, outras atividades, estudantes e inativos.  FONTES DE DADOS PARA ELABORAÇÃO DA AMOSTRA: Censo 2010, PNAD 2015 e TSE 2016 e estudos internos.
NÚMERO DE ENTREVISTAS	2000 entrevistas em 126 municípios.
MARGEM DE ERRO	A margem de erro máxima estimada é de 2 pontos percentuais para mais ou para menos sobre os resultados encontrados no total da amostra.
NÍVEL DE CONFIANÇA	O nível de confiança utilizado é de 95%.
COLETA DE DADOS	✓ Entrevistas pessoais com utilização de questionário elaborado de acordo com os objetivos da pesquisa.  ✓ As entrevistas são realizadas por uma equipe de entrevistadores do IBOPE, devidamente treinada para abordagem deste tipo de público.
CONTROLE DE QUALIDADE	✓ Há filtragem em todos os questionários após a realização das entrevistas.  ✓ Fiscalização em aproximadamente 20% dos questionários.

## APRESENTAÇÃO DOS RESULTADOS:

PARA EFEITO DE TABULAÇÃO FORAM CONSIDERADAS AS SEGUINTE VARIÁVEIS:

. TOTAL

. SEXO	- Masculino e Feminino.
. GRUPO DE IDADE	- 16 a 24 anos; 25 a 34 anos; 35 a 44 anos; 45 a 54 anos; 55 anos e mais.
. ESCOLARIDADE	- Até 4ª série do fundamental; 5ª a 8ª série do fundamental; Ensino médio; Superior.
. REGIÃO	- Norte/ Centro-Oeste; Nordeste; Sudeste; Sul.
. CONDIÇÃO DO MUNICÍPIO	- Capital; Periferia; Interior.
. PORTE DO MUNICÍPIO (EM NÚMERO DE HABITANTES)	- Até 20 mil; Mais de 20 a 100 mil; Mais de 100 mil.
. PORTE DO MUNICÍPIO (EM NÚMERO DE HABITANTES)	- Até 50 mil; Mais de 50 a 500 mil; Mais de 500 mil.
. RENDA FAMILIAR (EM SALÁRIOS MÍNIMOS)	- Mais de 5; Mais de 2 a 5; Mais de 1 a 2; Até 1.

OBSERVAÇÃO - As perguntas cujas somas das porcentagens não totalizam 100% são decorrentes de arredondamentos ou de múltiplas respostas.

## APRESENTAÇÃO DOS RESULTADOS

CNI - IBOPE INTELIGÊNCIA  
 PESQUISA DE OPINIÃO PÚBLICA - JOB1146/2017  
 BRASIL

**Perfil dos entrevistados**

RESPOSTA	TOTAL	SEXO		IDADE					ESCOLARIDADE			
		MAS	FEM	16 A 24	25 A 34	35 A 44	45 A 54	55 E MAIS	ATÉ 4ª SÉRIE DO FUND.	5ª A 8ª SÉRIE DO FUND.	ENS. MÉDIO	SUPERIOR
BASE	2000	953	1047	342	434	413	366	445	444	398	794	364
TOTAL DA AMOSTRA	100%	48%	52%	17%	22%	21%	18%	22%	22%	20%	40%	18%

CNI - IBOPE INTELIGÊNCIA  
 PESQUISA DE OPINIÃO PÚBLICA - JOB1146/2017  
 BRASIL

**Perfil dos entrevistados**

RESPOSTA	TOTAL	REGIÃO				PORTE DO MUNICÍPIO (EM NÚMERO DE HABITANTES)			PORTE DO MUNICÍPIO (EM NÚMERO DE HABITANTES)		
		NORTE/ CENTRO OESTE	NORDESTE	SUDESTE	SUL	ATÉ 20 MIL	MAIS DE 20 A 100 MIL	MAIS DE 100 MIL	ATÉ 50 MIL	MAIS DE 50 A 500 MIL	MAIS DE 500 MIL
BASE	2000	304	512	880	304	320	520	1160	664	672	664
TOTAL DA AMOSTRA	100%	15%	26%	44%	15%	16%	26%	58%	33%	34%	33%

CNI - IBOPE INTELIGÊNCIA  
PESQUISA DE OPINIÃO PÚBLICA - JOB1146/2017  
BRASIL

**Perfil dos entrevistados**

RESPOSTA	TOTAL	RENDA FAMILIAR (EM SALÁRIOS MÍNIMOS)					CONDIÇÃO DO MUNICÍPIO		
		MAIS DE 5	MAIS DE 2 A 5	MAIS DE 1 A 2	ATÉ 1	NÃO RES- PONDEU	CAPITAL	PERIFERIA	INTERIOR
BASE	2000	198	531	664	465	142	600	264	1136
TOTAL DA AMOSTRA	100%	10%	27%	33%	23%	7%	30%	13%	57%

CNI - IBOPE INTELIGÊNCIA  
 PESQUISA DE OPINIÃO PÚBLICA - JOB1146/2017  
 BRASIL

**P.01A) Levando em conta a situação do país nos últimos seis meses, na sua opinião, a inflação vai aumentar muito, vai aumentar, vai diminuir, vai diminuir muito, ou não vai mudar nos próximos seis meses?**

RESPOSTA	TOTAL	SEXO		IDADE					ESCOLARIDADE			
		MAS	FEM	16 A 24	25 A 34	35 A 44	45 A 54	55 E MAIS	ATÉ 4ª SÉRIE DO FUND.	5ª A 8ª SÉRIE DO FUND.	ENS. MÉDIO	SUPERIOR
BASE	2000	953	1047	342	434	413	366	445	444	398	794	364
Vai aumentar muito	18%	15%	21%	20%	22%	18%	15%	15%	16%	18%	19%	19%
Vai aumentar	43%	43%	42%	45%	42%	46%	43%	39%	43%	43%	42%	43%
Não vai mudar	26%	30%	22%	23%	25%	25%	27%	28%	22%	23%	27%	29%
Vai diminuir	8%	9%	8%	8%	7%	8%	10%	10%	11%	9%	8%	7%
Vai diminuir muito	2%	1%	2%	2%	2%	1%	2%	1%	2%	3%	1%	1%
Não sabe/ Não respondeu	3%	2%	5%	3%	2%	2%	3%	7%	7%	3%	2%	2%



CNI - IBOPE INTELIGÊNCIA  
 PESQUISA DE OPINIÃO PÚBLICA - JOB1146/2017  
 BRASIL

**P.01A) Levando em conta a situação do país nos últimos seis meses, na sua opinião, a inflação vai aumentar muito, vai aumentar, vai diminuir, vai diminuir muito, ou não vai mudar nos próximos seis meses?**

RESPOSTA	TOTAL	REGIÃO				PORTE DO MUNICÍPIO (EM NÚMERO DE HABITANTES)			PORTE DO MUNICÍPIO (EM NÚMERO DE HABITANTES)		
		NORTE/ CENTRO OESTE	NORDESTE	SUDESTE	SUL	ATÉ 20 MIL	MAIS DE 20 A 100 MIL	MAIS DE 100 MIL	ATÉ 50 MIL	MAIS DE 50 A 500 MIL	MAIS DE 500 MIL
BASE	2000	304	512	880	304	320	520	1160	664	672	664
Vai aumentar muito	18%	18%	21%	18%	14%	13%	19%	19%	17%	16%	21%
Vai aumentar	43%	41%	44%	43%	43%	47%	40%	43%	42%	44%	43%
Não vai mudar	26%	27%	19%	27%	31%	27%	24%	26%	25%	27%	24%
Vai diminuir	8%	9%	8%	9%	8%	8%	10%	8%	10%	8%	8%
Vai diminuir muito	2%	1%	3%	1%	1%	2%	2%	1%	2%	2%	2%
Não sabe/ Não respondeu	3%	4%	5%	2%	3%	3%	5%	3%	4%	3%	3%

CNI - IBOPE INTELIGÊNCIA  
 PESQUISA DE OPINIÃO PÚBLICA - JOB1146/2017  
 BRASIL

**P.01A) Levando em conta a situação do país nos últimos seis meses, na sua opinião, a inflação vai aumentar muito, vai aumentar, vai diminuir, vai diminuir muito, ou não vai mudar nos próximos seis meses?**

RESPOSTA	TOTAL	RENDA FAMILIAR (EM SALÁRIOS MÍNIMOS)				CONDIÇÃO DO MUNICÍPIO		
		MAIS DE 5	MAIS DE 2 A 5	MAIS DE 1 A 2	ATÉ 1	CAPITAL	PERIFERIA	INTERIOR
BASE	2000	198	531	664	465	600	264	1136
Vai aumentar muito	18%	16%	17%	19%	19%	21%	24%	15%
Vai aumentar	43%	37%	44%	44%	42%	43%	40%	44%
Não vai mudar	26%	35%	28%	22%	24%	24%	23%	27%
Vai diminuir	8%	11%	8%	8%	8%	8%	10%	9%
Vai diminuir muito	2%	1%	1%	3%	2%	1%	2%	2%
Não sabe/ Não respondeu	3%	1%	2%	3%	6%	3%	1%	4%

CNI - IBOPE INTELIGÊNCIA  
 PESQUISA DE OPINIÃO PÚBLICA - JOB1146/2017  
 BRASIL

**P.01B) Levando em conta a situação do país nos últimos seis meses, na sua opinião, o desemprego vai aumentar muito, vai aumentar, vai diminuir, vai diminuir muito, ou não vai mudar nos próximos seis meses?**

RESPOSTA	TOTAL	SEXO		IDADE					ESCOLARIDADE			
		MAS	FEM	16 A 24	25 A 34	35 A 44	45 A 54	55 E MAIS	ATÉ 4ª SÉRIE DO FUND.	5ª A 8ª SÉRIE DO FUND.	ENS. MÉDIO	SUPERIOR
BASE	2000	953	1047	342	434	413	366	445	444	398	794	364
Vai aumentar muito	18%	14%	21%	18%	21%	16%	16%	18%	18%	16%	19%	18%
Vai aumentar	38%	37%	38%	40%	37%	40%	36%	34%	37%	36%	37%	40%
Não vai mudar	24%	27%	21%	23%	23%	25%	26%	23%	17%	26%	26%	26%
Vai diminuir	17%	19%	15%	16%	15%	14%	18%	19%	22%	20%	14%	13%
Vai diminuir muito	2%	2%	2%	1%	2%	2%	3%	2%	3%	2%	2%	2%
Não sabe/ Não respondeu	2%	1%	3%	2%	1%	1%	1%	4%	4%	1%	2%	1%

CNI - IBOPE INTELIGÊNCIA  
PESQUISA DE OPINIÃO PÚBLICA - JOB1146/2017  
BRASIL

**P.01B) Levando em conta a situação do país nos últimos seis meses, na sua opinião, o desemprego vai aumentar muito, vai aumentar, vai diminuir, vai diminuir muito, ou não vai mudar nos próximos seis meses?**

RESPOSTA	TOTAL	REGIÃO				PORTE DO MUNICÍPIO (EM NÚMERO DE HABITANTES)			PORTE DO MUNICÍPIO (EM NÚMERO DE HABITANTES)		
		NORTE/ CENTRO OESTE	NORDESTE	SUDESTE	SUL	ATÉ 20 MIL	MAIS DE 20 A 100 MIL	MAIS DE 100 MIL	ATÉ 50 MIL	MAIS DE 50 A 500 MIL	MAIS DE 500 MIL
BASE	2000	304	512	880	304	320	520	1160	664	672	664
Vai aumentar muito	18%	18%	23%	16%	14%	13%	20%	19%	17%	17%	20%
Vai aumentar	38%	37%	38%	38%	36%	42%	35%	37%	37%	37%	39%
Não vai mudar	24%	20%	19%	25%	33%	23%	23%	25%	23%	26%	23%
Vai diminuir	17%	21%	15%	17%	13%	18%	16%	16%	18%	17%	15%
Vai diminuir muito	2%	2%	3%	2%	1%	2%	2%	2%	2%	3%	2%
Não sabe/ Não respondeu	2%	2%	2%	1%	3%	3%	3%	1%	3%	1%	1%

CNI - IBOPE INTELIGÊNCIA  
 PESQUISA DE OPINIÃO PÚBLICA - JOB1146/2017  
 BRASIL

**P.01B) Levando em conta a situação do país nos últimos seis meses, na sua opinião, o desemprego vai aumentar muito, vai aumentar, vai diminuir, vai diminuir muito, ou não vai mudar nos próximos seis meses?**

RESPOSTA	TOTAL	RENDA FAMILIAR (EM SALÁRIOS MÍNIMOS)				CONDIÇÃO DO MUNICÍPIO		
		MAIS DE 5	MAIS DE 2 A 5	MAIS DE 1 A 2	ATÉ 1	CAPITAL	PERIFERIA	INTERIOR
BASE	2000	198	531	664	465	600	264	1136
Vai aumentar muito	18%	15%	18%	19%	19%	20%	21%	16%
Vai aumentar	38%	34%	37%	39%	37%	38%	37%	37%
Não vai mudar	24%	29%	27%	22%	21%	23%	22%	25%
Vai diminuir	17%	20%	14%	17%	17%	16%	16%	17%
Vai diminuir muito	2%	1%	2%	2%	3%	2%	3%	2%
Não sabe/ Não respondeu	2%	1%	2%	1%	3%	1%	2%	2%

CNI - IBOPE INTELIGÊNCIA  
PESQUISA DE OPINIÃO PÚBLICA - JOB1146/2017  
BRASIL

**P.02) Ainda levando em conta a situação do país nos últimos seis meses, na sua opinião, a sua própria renda vai aumentar muito, vai aumentar, vai diminuir, vai diminuir muito, ou não vai mudar nos próximos seis meses?**

RESPOSTA	TOTAL	SEXO		IDADE					ESCOLARIDADE			
		MAS	FEM	16 A 24	25 A 34	35 A 44	45 A 54	55 E MAIS	ATÉ 4ª SÉRIE DO FUND.	5ª A 8ª SÉRIE DO FUND.	ENS. MÉDIO	SUPERIOR
BASE	2000	953	1047	342	434	413	366	445	444	398	794	364
Vai aumentar muito	2%	2%	1%	2%	2%	1%	1%	1%	2%	2%	2%	1%
Vai aumentar	13%	13%	12%	16%	13%	12%	12%	12%	16%	11%	12%	11%
Não vai mudar	55%	56%	54%	56%	58%	51%	56%	54%	49%	58%	55%	58%
Vai diminuir	24%	24%	24%	23%	21%	30%	23%	24%	23%	24%	25%	25%
Vai diminuir muito	5%	4%	5%	2%	5%	5%	6%	4%	6%	4%	4%	4%
Não sabe/ Não respondeu	2%	1%	3%	1%	1%	1%	1%	4%	5%	2%	1%	1%

CNI - IBOPE INTELIGÊNCIA  
PESQUISA DE OPINIÃO PÚBLICA - JOB1146/2017  
BRASIL

**P.02) Ainda levando em conta a situação do país nos últimos seis meses, na sua opinião, a sua própria renda vai aumentar muito, vai aumentar, vai diminuir, vai diminuir muito, ou não vai mudar nos próximos seis meses?**

RESPOSTA	TOTAL	REGIÃO				PORTE DO MUNICÍPIO (EM NÚMERO DE HABITANTES)			PORTE DO MUNICÍPIO (EM NÚMERO DE HABITANTES)		
		NORTE/ CENTRO OESTE	NORDESTE	SUDESTE	SUL	ATÉ 20 MIL	MAIS DE 20 A 100 MIL	MAIS DE 100 MIL	ATÉ 50 MIL	MAIS DE 50 A 500 MIL	MAIS DE 500 MIL
BASE	2000	304	512	880	304	320	520	1160	664	672	664
Vai aumentar muito	2%	2%	2%	2%	1%	1%	3%	1%	2%	2%	2%
Vai aumentar	13%	16%	12%	11%	15%	11%	13%	13%	12%	13%	13%
Não vai mudar	55%	54%	47%	57%	63%	59%	50%	56%	54%	57%	53%
Vai diminuir	24%	22%	29%	25%	18%	26%	27%	23%	27%	22%	25%
Vai diminuir muito	5%	4%	7%	4%	2%	2%	5%	5%	3%	4%	7%
Não sabe/ Não respondeu	2%	2%	3%	1%	1%	2%	3%	1%	2%	2%	1%

CNI - IBOPE INTELIGÊNCIA  
 PESQUISA DE OPINIÃO PÚBLICA - JOB1146/2017  
 BRASIL

**P.02) Ainda levando em conta a situação do país nos últimos seis meses, na sua opinião, a sua própria renda vai aumentar muito, vai aumentar, vai diminuir, vai diminuir muito, ou não vai mudar nos próximos seis meses?**

RESPOSTA	TOTAL	RENDA FAMILIAR (EM SALÁRIOS MÍNIMOS)				CONDIÇÃO DO MUNICÍPIO		
		MAIS DE 5	MAIS DE 2 A 5	MAIS DE 1 A 2	ATÉ 1	CAPITAL	PERIFERIA	INTERIOR
BASE	2000	198	531	664	465	600	264	1136
Vai aumentar muito	2%	2%	3%	1%	1%	2%	2%	1%
Vai aumentar	13%	17%	12%	11%	13%	14%	11%	13%
Não vai mudar	55%	59%	57%	55%	50%	54%	55%	55%
Vai diminuir	24%	20%	23%	27%	27%	23%	25%	25%
Vai diminuir muito	5%	2%	4%	5%	5%	7%	5%	3%
Não sabe/ Não respondeu	2%	1%	1%	1%	3%	1%	2%	2%



CNI - IBOPE INTELIGÊNCIA  
 PESQUISA DE OPINIÃO PÚBLICA - JOB1146/2017  
 BRASIL

**P.03) Pensando na sua situação financeira atual, o(a) sr(a) diria que ela é muito melhor, melhor, igual, pior, ou muito pior do que três meses atrás?**

RESPOSTA	TOTAL	SEXO		IDADE					ESCOLARIDADE			
		MAS	FEM	16 A 24	25 A 34	35 A 44	45 A 54	55 E MAIS	ATÉ 4ª SÉRIE DO FUND.	5ª A 8ª SÉRIE DO FUND.	ENS. MÉDIO	SUPERIOR
BASE	2000	953	1047	342	434	413	366	445	444	398	794	364
Muito melhor	1%	2%	1%	1%	2%	1%	1%	2%	2%	1%	1%	2%
Melhor	16%	16%	17%	22%	17%	19%	14%	12%	17%	18%	16%	15%
Igual	43%	43%	42%	43%	44%	41%	42%	43%	35%	44%	44%	47%
Pior	30%	31%	30%	26%	28%	30%	32%	34%	38%	29%	28%	26%
Muito pior	9%	8%	10%	7%	9%	8%	11%	9%	9%	8%	9%	10%
Não sabe/ Não respondeu	1%	0%	1%	1%	0%	1%	0%	1%	0%	1%	1%	0%

CNI - IBOPE INTELIGÊNCIA  
PESQUISA DE OPINIÃO PÚBLICA - JOB1146/2017  
BRASIL

**P.03) Pensando na sua situação financeira atual, o(a) sr(a) diria que ela é muito melhor, melhor, igual, pior, ou muito pior do que três meses atrás?**

RESPOSTA	TOTAL	REGIÃO				PORTE DO MUNICÍPIO (EM NÚMERO DE HABITANTES)			PORTE DO MUNICÍPIO (EM NÚMERO DE HABITANTES)		
		NORTE/ CENTRO OESTE	NORDESTE	SUDESTE	SUL	ATÉ 20 MIL	MAIS DE 20 A 100 MIL	MAIS DE 100 MIL	ATÉ 50 MIL	MAIS DE 50 A 500 MIL	MAIS DE 500 MIL
BASE	2000	304	512	880	304	320	520	1160	664	672	664
Muito melhor	1%	2%	1%	1%	2%	0%	2%	2%	1%	1%	2%
Melhor	16%	18%	19%	16%	13%	16%	18%	16%	17%	16%	16%
Igual	43%	45%	35%	43%	52%	47%	38%	44%	41%	46%	40%
Pior	30%	27%	35%	29%	28%	32%	33%	28%	33%	27%	30%
Muito pior	9%	7%	9%	11%	5%	5%	9%	10%	7%	10%	11%
Não sabe/ Não respondeu	1%	1%	1%	0%	0%	0%	0%	1%	0%	0%	1%

CNI - IBOPE INTELIGÊNCIA  
 PESQUISA DE OPINIÃO PÚBLICA - JOB1146/2017  
 BRASIL

**P.03) Pensando na sua situação financeira atual, o(a) sr(a) diria que ela é muito melhor, melhor, igual, pior, ou muito pior do que três meses atrás?**

RESPOSTA	TOTAL	RENDA FAMILIAR (EM SALÁRIOS MÍNIMOS)				CONDIÇÃO DO MUNICÍPIO		
		MAIS DE 5	MAIS DE 2 A 5	MAIS DE 1 A 2	ATÉ 1	CAPITAL	PERIFERIA	INTERIOR
BASE	2000	198	531	664	465	600	264	1136
Muito melhor	1%	3%	1%	1%	1%	2%	2%	1%
Melhor	16%	14%	16%	16%	18%	18%	11%	17%
Igual	43%	55%	49%	41%	33%	42%	41%	43%
Pior	30%	21%	27%	33%	35%	27%	35%	31%
Muito pior	9%	7%	6%	9%	12%	10%	11%	8%
Não sabe/ Não respondeu	1%	0%	0%	0%	0%	1%	0%	0%

CNI - IBOPE INTELIGÊNCIA  
PESQUISA DE OPINIÃO PÚBLICA - JOB1146/2017  
BRASIL

**P.04) O(a) sr(a) diria que está muito mais endividado, mais endividado, com o mesmo número de dívidas, menos endividado, ou muito menos endividado do que nos últimos três meses?**

RESPOSTA	TOTAL	SEXO		IDADE					ESCOLARIDADE			
		MAS	FEM	16 A 24	25 A 34	35 A 44	45 A 54	55 E MAIS	ATÉ 4ª SÉRIE DO FUND.	5ª A 8ª SÉRIE DO FUND.	ENS. MÉDIO	SUPERIOR
BASE	2000	953	1047	342	434	413	366	445	444	398	794	364
Muito mais endividado	10%	9%	12%	7%	14%	12%	11%	7%	9%	12%	10%	10%
Mais endividado	27%	27%	27%	30%	29%	28%	27%	22%	30%	26%	26%	26%
Mesmo número de dívidas dos últimos 3 meses	29%	31%	26%	26%	30%	32%	27%	28%	19%	29%	31%	35%
Menos endividado	21%	20%	21%	25%	21%	19%	20%	20%	21%	22%	21%	19%
Muito menos endividado	4%	4%	5%	7%	5%	2%	5%	4%	4%	4%	6%	3%
Não tem dívidas (Esp.)	9%	8%	9%	5%	3%	6%	9%	19%	17%	7%	6%	8%
Não sabe/ Não respondeu	1%	0%	1%	0%	0%	0%	1%	1%	1%	1%	1%	0%

CNI - IBOPE INTELIGÊNCIA  
PESQUISA DE OPINIÃO PÚBLICA - JOB1146/2017  
BRASIL

**P.04) O(a) sr(a) diria que está muito mais endividado, mais endividado, com o mesmo número de dívidas, menos endividado, ou muito menos endividado do que nos últimos três meses?**

RESPOSTA	TOTAL	REGIÃO				PORTE DO MUNICÍPIO (EM NÚMERO DE HABITANTES)			PORTE DO MUNICÍPIO (EM NÚMERO DE HABITANTES)		
		NORTE/ CENTRO OESTE	NORDESTE	SUDESTE	SUL	ATÉ 20 MIL	MAIS DE 20 A 100 MIL	MAIS DE 100 MIL	ATÉ 50 MIL	MAIS DE 50 A 500 MIL	MAIS DE 500 MIL
BASE	2000	304	512	880	304	320	520	1160	664	672	664
Muito mais endividado	10%	12%	12%	10%	8%	9%	8%	12%	9%	10%	11%
Mais endividado	27%	27%	29%	27%	22%	24%	29%	27%	27%	27%	27%
Mesmo número de dívidas dos últimos 3 meses	29%	25%	19%	33%	36%	32%	25%	29%	27%	28%	30%
Menos endividado	21%	23%	28%	17%	18%	22%	22%	20%	22%	19%	21%
Muito menos endividado	4%	5%	6%	3%	4%	3%	6%	4%	5%	5%	4%
Não tem dívidas (Esp.)	9%	7%	5%	10%	11%	10%	9%	8%	9%	10%	7%
Não sabe/ Não respondeu	1%	0%	1%	0%	0%	0%	2%	0%	1%	0%	0%

CNI - IBOPE INTELIGÊNCIA  
PESQUISA DE OPINIÃO PÚBLICA - JOB1146/2017  
BRASIL

**P.04) O(a) sr(a) diria que está muito mais endividado, mais endividado, com o mesmo número de dívidas, menos endividado, ou muito menos endividado do que nos últimos três meses?**

RESPOSTA	TOTAL	RENDA FAMILIAR (EM SALÁRIOS MÍNIMOS)				CONDIÇÃO DO MUNICÍPIO		
		MAIS DE 5	MAIS DE 2 A 5	MAIS DE 1 A 2	ATÉ 1	CAPITAL	PERIFERIA	INTERIOR
BASE	2000	198	531	664	465	600	264	1136
Muito mais endividado	10%	6%	8%	11%	15%	12%	13%	9%
Mais endividado	27%	19%	24%	29%	31%	25%	31%	27%
Mesmo número de dívidas dos últimos 3 meses	29%	36%	34%	27%	22%	30%	29%	28%
Menos endividado	21%	25%	20%	22%	17%	23%	20%	20%
Muito menos endividado	4%	5%	5%	4%	4%	5%	3%	5%
Não tem dívidas (Esp.)	9%	8%	8%	8%	10%	7%	4%	11%
Não sabe/ Não respondeu	1%	1%	1%	0%	1%	0%	0%	1%

CNI - IBOPE INTELIGÊNCIA  
PESQUISA DE OPINIÃO PÚBLICA - JOB1146/2017  
BRASIL

**P.05) Nos próximos seis meses, o(a) sr(a) acredita que seus gastos com bens de uso doméstico de maior valor, como móveis e eletrodomésticos, em comparação com os dos últimos seis meses, irão:**

RESPOSTA	TOTAL	SEXO		IDADE					ESCOLARIDADE			
		MAS	FEM	16 A 24	25 A 34	35 A 44	45 A 54	55 E MAIS	ATÉ 4ª SÉRIE DO FUND.	5ª A 8ª SÉRIE DO FUND.	ENS. MÉDIO	SUPERIOR
BASE	2000	953	1047	342	434	413	366	445	444	398	794	364
Aumentar muito	7%	7%	7%	6%	10%	6%	6%	4%	5%	8%	6%	7%
Aumentar	24%	22%	26%	27%	25%	21%	22%	25%	22%	24%	26%	21%
Se manter mais ou menos os mesmos	47%	50%	45%	49%	43%	49%	51%	46%	42%	46%	48%	53%
Diminuir	15%	14%	15%	11%	15%	16%	14%	17%	20%	14%	13%	13%
Diminuir muito	6%	6%	5%	5%	6%	6%	6%	6%	7%	6%	5%	5%
Não sabe/ Não respondeu	2%	1%	2%	1%	1%	2%	1%	3%	4%	2%	1%	1%

CNI - IBOPE INTELIGÊNCIA  
 PESQUISA DE OPINIÃO PÚBLICA - JOB1146/2017  
 BRASIL

**P.05) Nos próximos seis meses, o(a) sr(a) acredita que seus gastos com bens de uso doméstico de maior valor, como móveis e eletrodomésticos, em comparação com os dos últimos seis meses, irão:**

RESPOSTA	TOTAL	REGIÃO				PORTE DO MUNICÍPIO (EM NÚMERO DE HABITANTES)			PORTE DO MUNICÍPIO (EM NÚMERO DE HABITANTES)		
		NORTE/ CENTRO OESTE	NORDESTE	SUDESTE	SUL	ATÉ 20 MIL	MAIS DE 20 A 100 MIL	MAIS DE 100 MIL	ATÉ 50 MIL	MAIS DE 50 A 500 MIL	MAIS DE 500 MIL
BASE	2000	304	512	880	304	320	520	1160	664	672	664
Aumentar muito	7%	6%	9%	7%	3%	4%	7%	7%	6%	6%	8%
Aumentar	24%	24%	22%	25%	24%	22%	25%	24%	23%	22%	26%
Se manter mais ou menos os mesmos	47%	47%	44%	47%	53%	49%	45%	48%	47%	51%	44%
Diminuir	15%	16%	15%	14%	13%	18%	14%	14%	16%	15%	14%
Diminuir muito	6%	6%	7%	6%	5%	5%	7%	6%	5%	5%	7%
Não sabe/ Não respondeu	2%	1%	2%	2%	1%	2%	2%	2%	2%	1%	2%



CNI - IBOPE INTELIGÊNCIA  
 PESQUISA DE OPINIÃO PÚBLICA - JOB1146/2017  
 BRASIL

**P.05) Nos próximos seis meses, o(a) sr(a) acredita que seus gastos com bens de uso doméstico de maior valor, como móveis e eletrodomésticos, em comparação com os dos últimos seis meses, irão:**

RESPOSTA	TOTAL	RENDA FAMILIAR (EM SALÁRIOS MÍNIMOS)				CONDIÇÃO DO MUNICÍPIO		
		MAIS DE 5	MAIS DE 2 A 5	MAIS DE 1 A 2	ATÉ 1	CAPITAL	PERIFERIA	INTERIOR
BASE	2000	198	531	664	465	600	264	1136
Aumentar muito	7%	6%	7%	7%	8%	8%	7%	6%
Aumentar	24%	27%	21%	24%	26%	24%	23%	24%
Se manter mais ou menos os mesmos	47%	54%	51%	46%	40%	46%	50%	47%
Diminuir	15%	9%	15%	14%	17%	14%	13%	15%
Diminuir muito	6%	5%	6%	7%	6%	6%	6%	6%
Não sabe/ Não respondeu	2%	1%	1%	2%	3%	2%	1%	2%

# **GRÁFICOS**

**PESQUISA DE OPINIÃO PÚBLICA**

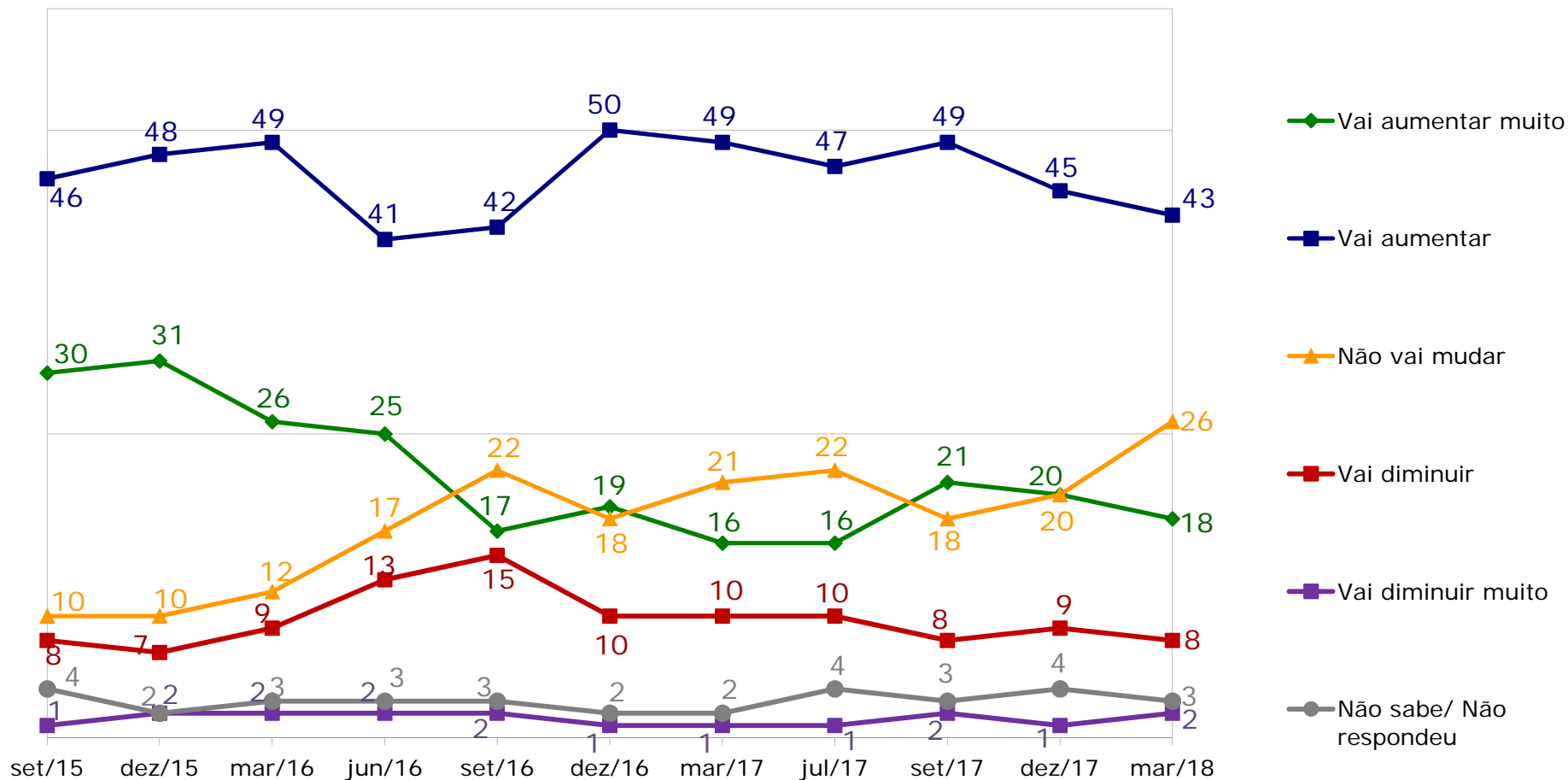
**SOBRE**

**ASSUNTOS POLÍTICOS/ ADMINISTRATIVOS**

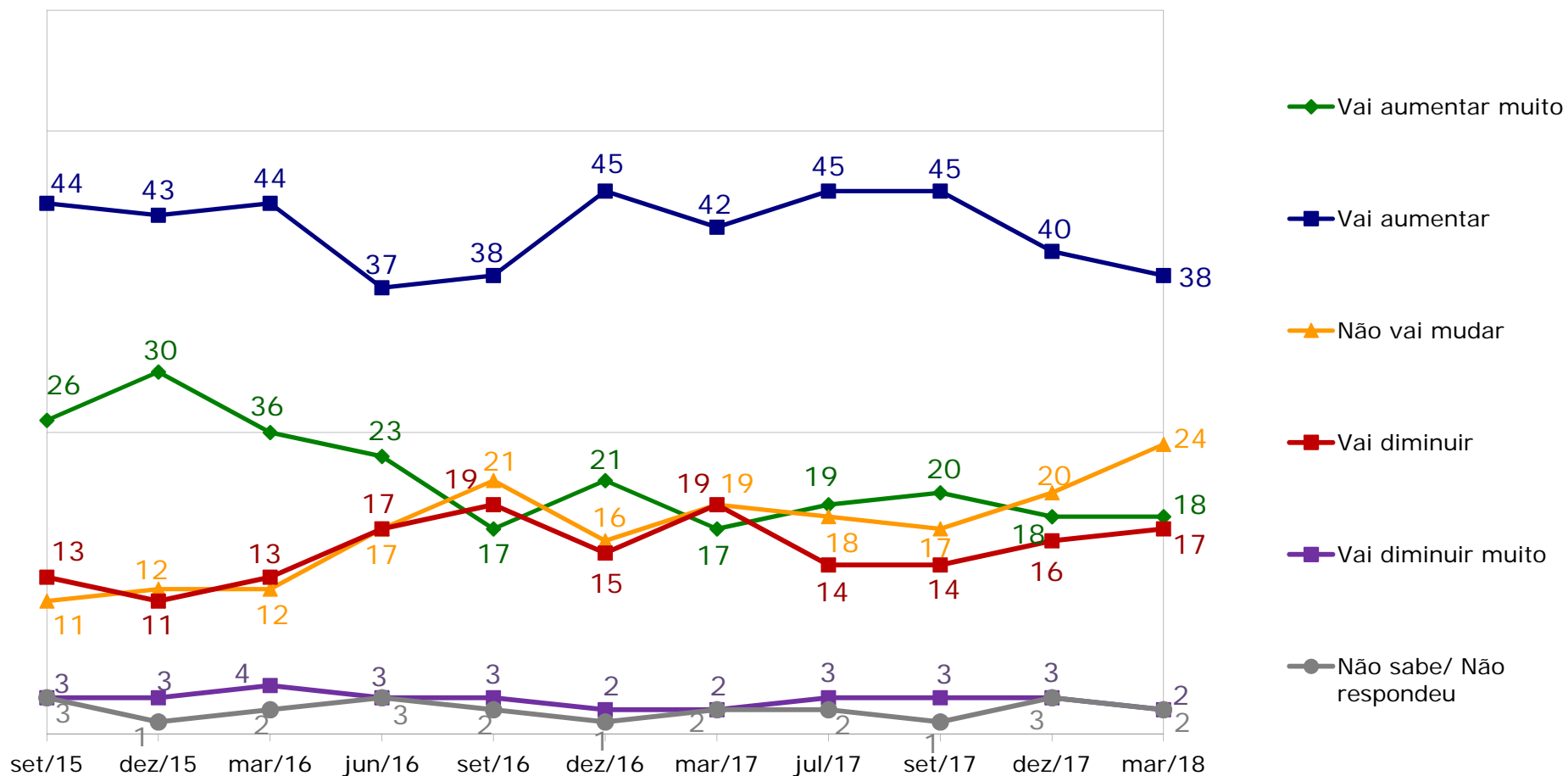
**BRASIL**

**2000 ENTREVISTAS**

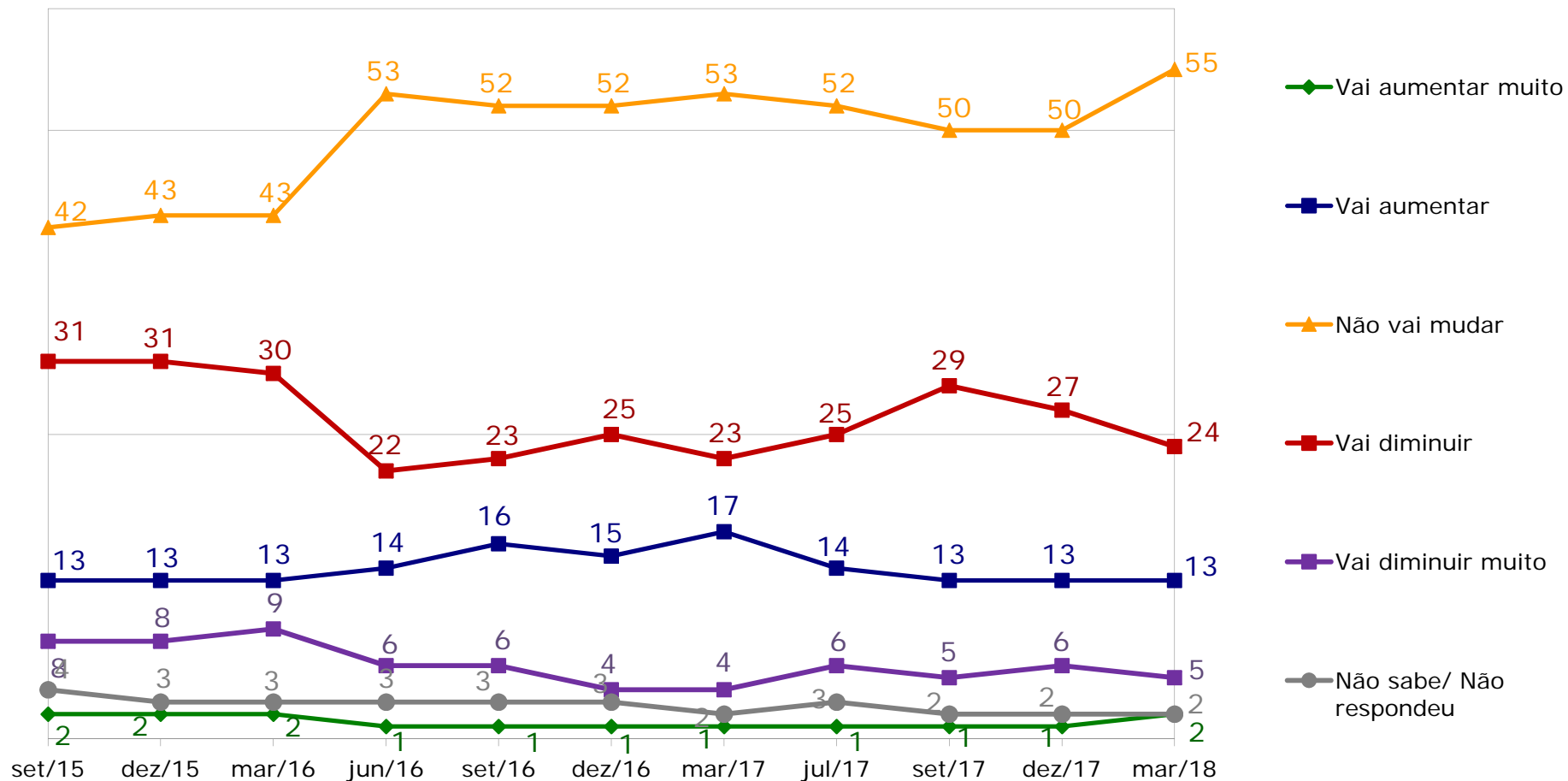
# A INFLAÇÃO NOS PRÓXIMOS SEIS MESES (%)



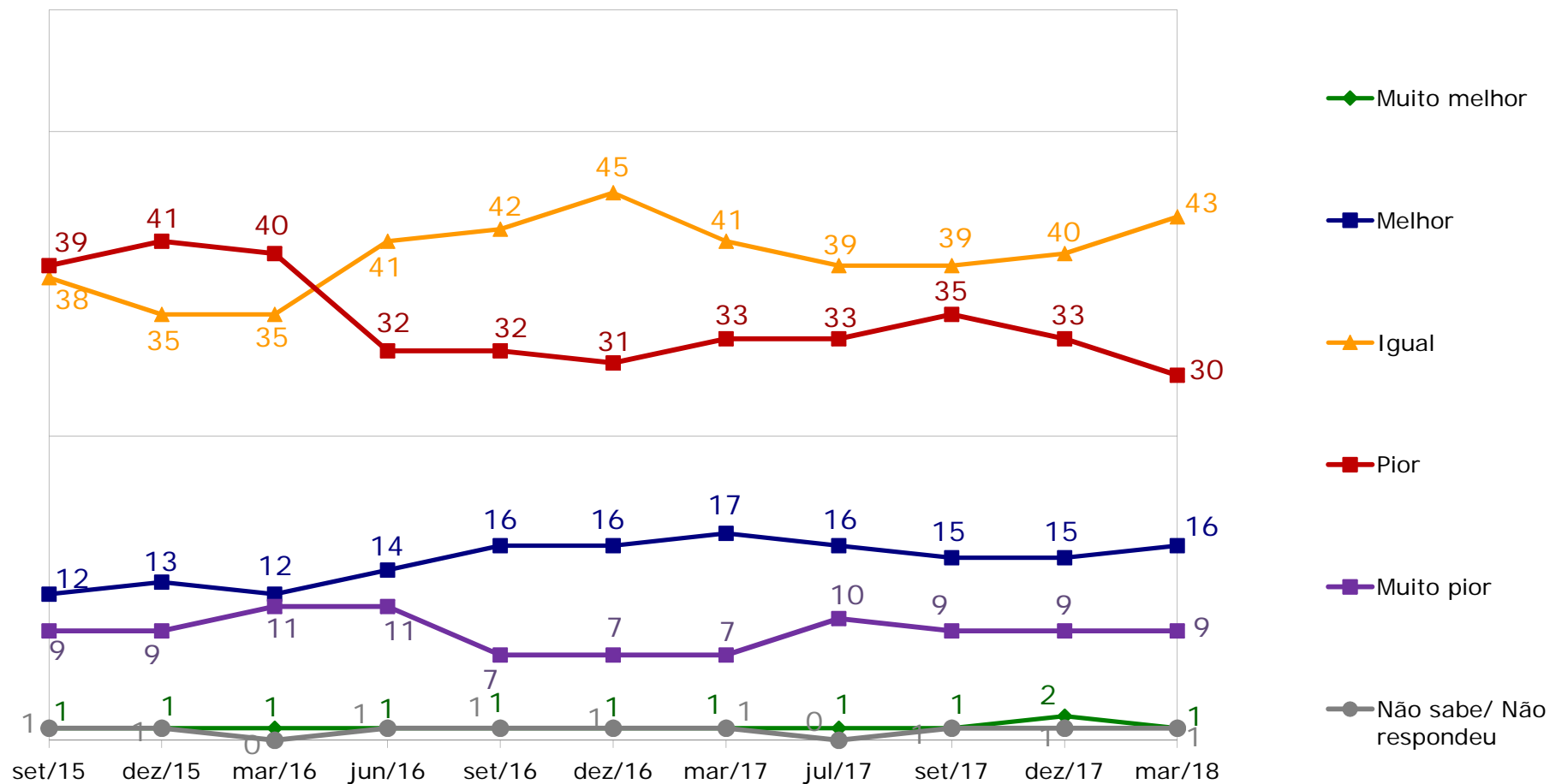
# O DESEMPREGO NOS PRÓXIMOS SEIS MESES (%)



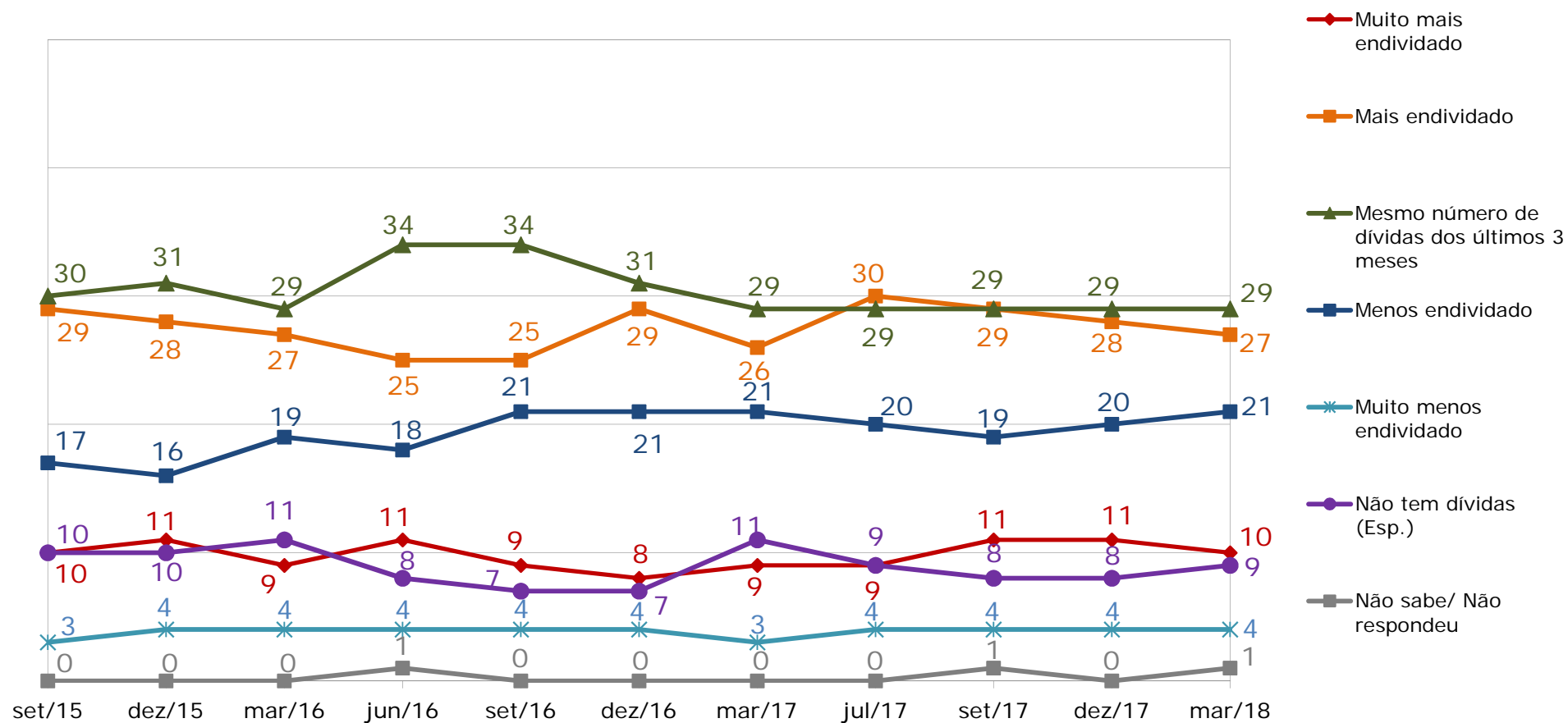
# A PRÓPRIA RENDA NOS PRÓXIMOS SEIS MESES (%)



# SITUAÇÃO FINANCEIRA ATUAL COMPARADA COM A DE TRÊS MESES ATRÁS (%)



# NÚMERO DE DÍVIDAS COMPARADO COM OS ÚLTIMOS TRÊS MESES (%)



# GASTOS COM BENS DOMÉSTICOS NOS PRÓXIMOS SEIS MESES (%)

