

PESQUISA DE OPINIÃO PÚBLICA
SOBRE
ASSUNTOS POLÍTICOS/ ADMINISTRATIVOS

BARUERI - SP
MARÇO DE 2016
JOB0186

IBOPE
inteligência

ESPECIFICAÇÕES TÉCNICAS DA PESQUISA

OBJETIVO	Levantar um conjunto de informações sobre o contexto eleitoral em Barueri, avaliando a atual administração municipal e identificando as potenciais candidaturas para as próximas eleições municipais que ocorrerão este ano, a fim de subsidiar decisões e estratégias do cliente.
LOCAL	Barueri - SP.
PERÍODO DE CAMPO	De 18 a 21 de março de 2016.
UNIVERSO	A pesquisa é realizada com eleitores de 16 anos ou mais da área em estudo.
AMOSTRA	<p>O modelo de amostragem utilizado é o de conglomerados em 2 estágios.</p> <p>No primeiro estágio são selecionados os conglomerados: setores censitários, com PPT (Probabilidade Proporcional ao Tamanho) sistemático. A medida de tamanho é a população de 16 anos ou mais residente nos setores.</p> <p>No segundo estágio são selecionados de cada conglomerado um número fixo de eleitores segundo cotas de variáveis descritas abaixo.</p>
VARIÁVEIS PARA COTAS AMOSTRAIS	<p>SEXO: Masculino e Feminino.</p> <p>GRUPOS DE IDADE: 16-17, 18-24, 25-34, 35-44, 45-54, 55-64 e 65 anos e mais.</p> <p>INSTRUÇÃO: Até 4ª série do fund.; 5ª a 8ª série do fund.; Ens. Médio; Superior.</p> <p>ATIVIDADE: Setor de dependência - agricultura, indústria de transformação, indústria de construção, outras indústrias, comércio, prestação de serviços, transporte e comunicação, atividade social, administração pública, outras atividades, estudantes e inativos.</p> <p>FONTES DE DADOS PARA ELABORAÇÃO DA AMOSTRA: Censo 2010, PNAD 2014 e TSE 2014.</p>
NÚMERO DE ENTREVISTAS	406 entrevistas.
MARGEM DE ERRO	O intervalo de confiança estimado é de 95% e a margem de erro máxima estimada é de 5 pontos percentuais para mais ou para menos sobre os resultados encontrados no total da amostra.
COLETA DE DADOS	<ul style="list-style-type: none">✓ Entrevistas pessoais com utilização de questionário elaborado de acordo com os objetivos da pesquisa.✓ As entrevistas são realizadas por uma equipe de entrevistadores contratados pelo IBOPE, devidamente treinada para abordagem deste tipo de público.
CONTROLE DE QUALIDADE	<ul style="list-style-type: none">✓ Há filtragem em todos os questionários após a realização das entrevistas.✓ Fiscalização em aproximadamente 20% dos questionários.

ESPECIFICAÇÕES TÉCNICAS OBRIGATÓRIAS NA DIVULGAÇÃO DE PESQUISAS ELEITORAIS

Período de campo: A pesquisa foi realizada nos dias 18 a 21 de março de 2016.

Tamanho da amostra: Foram entrevistados 406 votantes.

Margem de Erro: A margem de erro estimada é de 5 (cinco) pontos percentuais para mais ou para menos sobre os resultados encontrados no total da amostra.

Nível de confiança: O nível de confiança utilizado é de 95%. Isso quer dizer que há uma probabilidade de 95% de os resultados retratarem o atual momento eleitoral, considerando a margem de erro.

Solicitantes: Pesquisa contratada por EDITORA CORREIO DO POVO S/S LTDA.

Registro Eleitoral: Registrada no Tribunal Regional Eleitoral sob o protocolo N° SP-04050/2016.

IMPORTANTE: As pesquisas divulgadas sempre deverão fazer referência às informações mencionadas acima.

APRESENTAÇÃO DOS RESULTADOS:

PARA EFEITO DE TABULAÇÃO FORAM CONSIDERADAS AS SEGUINTE VARIÁVEIS:

. TOTAL

. SEXO

- Masculino e Feminino.

. GRUPO DE IDADE

- 16 a 24 anos; 25 a 34 anos; 35 a 44 anos; 45 anos e mais.

. ESCOLARIDADE

- Até 8ª série do fundamental; Ensino médio; Superior.

. RENDA FAMILIAR
(EM SALÁRIOS MÍNIMOS)

- Mais de 5; Mais de 2 a 5; Até 2.

OBSERVAÇÃO

- As perguntas cujas somas das porcentagens não totalizam 100% são decorrentes de arredondamentos ou de múltiplas respostas.

APRESENTAÇÃO DOS RESULTADOS

IBOPE INTELIGÊNCIA
PESQUISA DE OPINIÃO PÚBLICA - JOB0186/2016
BARUERI - SP

Perfil dos entrevistados

RESPOSTA	TOTAL	SEXO		IDADE				ESCOLARIDADE		
		MAS	FEM	16 A 24	25 A 34	35 A 44	45 E MAIS	ATÉ 8ª SÉRIE DO FUND.	ENS. MÉDIO	SUPERIOR
BASE	406	195	211	79	101	92	134	120	196	90
TOTAL DA AMOSTRA	100%	48%	52%	19%	25%	23%	33%	30%	48%	22%

IBOPE INTELIGÊNCIA
PESQUISA DE OPINIÃO PÚBLICA - JOB0186/2016
BARUERI - SP

Perfil dos entrevistados

RESPOSTA	TOTAL	RENDA FAMILIAR (EM SALÁRIOS MÍNIMOS)			
		MAIS DE 5	MAIS DE 2 A 5	ATÉ 2	NÃO RES- PONDEU
BASE	406	80	125	159	42
TOTAL DA AMOSTRA	100%	20%	31%	39%	10%

IBOPE INTELIGÊNCIA
 PESQUISA DE OPINIÃO PÚBLICA - JOB0186/2016
 BARUERI - SP

P.01) Em outubro deste ano, teremos eleições para Prefeito e Vereadores. Gostaria de saber qual o seu interesse pelas eleições que ocorrerão neste ano. O(A) sr(a) diria que tem:

RESPOSTA	TOTAL	SEXO		IDADE				ESCOLARIDADE		
		MAS	FEM	16 A 24	25 A 34	35 A 44	45 E MAIS	ATÉ 8ª SÉRIE DO FUND.	ENS. MÉDIO	SUPERIOR
BASE	406	195	211	79	101	92	134	120	196	90
Muito interesse	26%	30%	22%	18%	26%	27%	30%	24%	20%	40%
Interesse médio	28%	28%	28%	28%	33%	25%	27%	26%	31%	24%
Pouco interesse	16%	14%	17%	19%	14%	16%	14%	13%	16%	18%
Nenhum interesse	30%	27%	32%	34%	28%	32%	28%	36%	32%	18%
Não sabe/ Não respondeu	1%	1%	1%	1%	0%	0%	1%	2%	1%	0%

IBOPE INTELIGÊNCIA
PESQUISA DE OPINIÃO PÚBLICA - JOB0186/2016
BARUERI - SP

P.01) Em outubro deste ano, teremos eleições para Prefeito e Vereadores. Gostaria de saber qual o seu interesse pelas eleições que ocorrerão neste ano. O(A) sr(a) diria que tem:

RESPOSTA	TOTAL	RENDA FAMILIAR (EM SALÁRIOS MÍNIMOS)		
		MAIS DE 5	MAIS DE 2 A 5	ATÉ 2
BASE	406	80	125	159
Muito interesse	26%	31%	32%	21%
Interesse médio	28%	31%	25%	33%
Pouco interesse	16%	13%	21%	13%
Nenhum interesse	30%	25%	22%	31%
Não sabe/ Não respondeu	1%	0%	0%	2%

IBOPE INTELIGÊNCIA
PESQUISA DE OPINIÃO PÚBLICA - JOB0186/2016
BARUERI - SP

P.02) Pensando na eleição para vereador de Barueri, em quem o(a) sr(a) votaria para vereador se a eleição fosse hoje? (Espontânea)

RESPOSTA	TOTAL	SEXO		IDADE				ESCOLARIDADE		
		MAS	FEM	16 A 24	25 A 34	35 A 44	45 E MAIS	ATÉ 8ª SÉRIE DO FUND.	ENS. MÉDIO	SUPERIOR
BASE	406	195	211	79	101	92	134	120	196	90
Alam Miranda	1%	1%	1%	1%	1%	1%	1%	2%	1%	1%
Sérgio Barganha	1%	1%	1%	0%	2%	0%	2%	2%	1%	2%
Bidu	1%	2%	0%	1%	1%	1%	1%	1%	1%	1%
Carlinhos do Açougue	1%	2%	0%	1%	1%	0%	1%	2%	1%	0%
Kaskata	1%	2%	1%	1%	1%	1%	2%	3%	2%	0%
Celso Calegari	1%	1%	1%	0%	1%	0%	1%	1%	0%	2%
Jânio Gonçalves	1%	2%	1%	1%	2%	1%	1%	2%	1%	1%
Jô	1%	1%	2%	3%	2%	0%	1%	0%	3%	0%
José de Melo/ Zé de Melo	2%	2%	3%	0%	2%	3%	4%	4%	3%	0%
Luiz do Mercado Silva/ Luizão do mercado	1%	2%	0%	1%	1%	1%	1%	0%	2%	0%
Miguel de Lima	1%	1%	2%	3%	1%	0%	1%	1%	2%	1%
Zett Bombeirinho	1%	2%	0%	3%	1%	0%	1%	1%	1%	1%
Fabinho ex-assessor	1%	2%	0%	0%	0%	0%	2%	2%	1%	0%
Outros com menos de 1%	15%	14%	16%	9%	15%	18%	16%	12%	15%	19%
Branco/ Nulo	15%	16%	13%	10%	16%	24%	10%	13%	16%	13%
Não sabe/ Não respondeu	55%	52%	58%	66%	53%	49%	54%	57%	53%	58%

IBOPE INTELIGÊNCIA
 PESQUISA DE OPINIÃO PÚBLICA - JOB0186/2016
 BARUERI - SP

P.02) Pensando na eleição para vereador de Barueri, em quem o(a) sr(a) votaria para vereador se a eleição fosse hoje? (Espontânea)

RESPOSTA	TOTAL	RENDA FAMILIAR (EM SALÁRIOS MÍNIMOS)		
		MAIS DE 5	MAIS DE 2 A 5	ATÉ 2
BASE	406	80	125	159
Alam Miranda	1%	3%	0%	1%
Sérgio Barganha	1%	0%	1%	3%
Bidu	1%	1%	2%	1%
Carlinhos do Açougue	1%	1%	2%	0%
Kaskata	1%	3%	1%	2%
Celso Calegari	1%	3%	1%	0%
Jânio Gonçalves	1%	3%	2%	1%
Jô	1%	1%	2%	2%
José de Melo/ Zé de Melo	2%	0%	2%	4%
Luiz do Mercado Silva/ Luizão do mercado	1%	0%	3%	0%
Miguel de Lima	1%	3%	1%	1%
Zett Bombeirinho	1%	0%	2%	1%
Fabinho ex-assessor	1%	1%	1%	1%
Outros com menos de 1%	15%	15%	24%	10%
Branco/ Nulo	15%	10%	10%	17%
Não sabe/ Não respondeu	55%	57%	50%	57%

IBOPE INTELIGÊNCIA
 PESQUISA DE OPINIÃO PÚBLICA - JOB0186/2016
 BARUERI - SP

P.03) Se a eleição para prefeito fosse hoje, em quem o(a) sr(a) votaria para Prefeito de Barueri? (Espontânea)

RESPOSTA	TOTAL	SEXO		IDADE				ESCOLARIDADE		
		MAS	FEM	16 A 24	25 A 34	35 A 44	45 E MAIS	ATÉ 8ª SÉRIE DO FUND.	ENS. MÉDIO	SUPERIOR
BASE	406	195	211	79	101	92	134	120	196	90
Bruna Furlan	2%	1%	2%	4%	2%	0%	1%	1%	2%	3%
Gil Lancaster	1%	1%	1%	4%	1%	0%	0%	0%	1%	2%
Rubens Furlan	33%	32%	34%	32%	30%	33%	37%	41%	36%	18%
Gil Arantes	3%	4%	3%	4%	2%	3%	4%	3%	5%	1%
Outros com menos de 1%	3%	3%	2%	0%	3%	2%	4%	3%	2%	3%
Branco/ Nulo	15%	16%	13%	13%	20%	20%	9%	8%	17%	18%
Não sabe/ Não respondeu	43%	43%	43%	44%	43%	42%	43%	43%	38%	54%

IBOPE INTELIGÊNCIA
PESQUISA DE OPINIÃO PÚBLICA - JOB0186/2016
BARUERI - SP

P.03) Se a eleição para prefeito fosse hoje, em quem o(a) sr(a) votaria para Prefeito de Barueri? (Espontânea)

RESPOSTA	TOTAL	RENDA FAMILIAR (EM SALÁRIOS MÍNIMOS)		
		MAIS DE 5	MAIS DE 2 A 5	ATÉ 2
BASE	406	80	125	159
Bruna Furlan	2%	3%	1%	1%
Gil Lancaster	1%	1%	1%	1%
Rubens Furlan	33%	25%	38%	35%
Gil Arantes	3%	4%	2%	5%
Outros com menos de 1%	3%	1%	5%	3%
Branco/ Nulo	15%	15%	14%	12%
Não sabe/ Não respondeu	43%	51%	39%	43%

IBOPE INTELIGÊNCIA
PESQUISA DE OPINIÃO PÚBLICA - JOB0186/2016
BARUERI - SP

P.04) Se a eleição para Prefeito de Barueri fosse hoje e os candidatos fossem estes, em quem o(a) sr(a) votaria?

RESPOSTA	TOTAL	SEXO		IDADE				ESCOLARIDADE		
		MAS	FEM	16 A 24	25 A 34	35 A 44	45 E MAIS	ATÉ 8ª SÉRIE DO FUND.	ENS. MÉDIO	SUPERIOR
BASE	406	195	211	79	101	92	134	120	196	90
Baltasar Rosa	1%	2%	0%	3%	0%	1%	1%	0%	2%	1%
Carlinhos do Açougue	3%	4%	2%	6%	6%	1%	1%	4%	4%	0%
Dr. Antônio	4%	6%	3%	5%	3%	5%	4%	3%	5%	3%
Gil Lancaster	7%	5%	9%	11%	7%	3%	8%	12%	6%	6%
Jaques Munhoz	4%	3%	4%	3%	5%	2%	4%	3%	4%	3%
Rubens Furlan	52%	54%	51%	54%	49%	50%	55%	53%	57%	40%
Saulo Góes	4%	5%	3%	1%	5%	5%	3%	2%	4%	7%
Branco/ Nulo	15%	14%	16%	6%	19%	23%	11%	13%	12%	23%
Não sabe/ Não respondeu	10%	8%	11%	10%	7%	9%	12%	10%	6%	17%

IBOPE INTELIGÊNCIA
PESQUISA DE OPINIÃO PÚBLICA - JOB0186/2016
BARUERI - SP

P.04) Se a eleição para Prefeito de Barueri fosse hoje e os candidatos fossem estes, em quem o(a) sr(a) votaria?

RESPOSTA	TOTAL	RENDA FAMILIAR (EM SALÁRIOS MÍNIMOS)		
		MAIS DE 5	MAIS DE 2 A 5	ATÉ 2
BASE	406	80	125	159
Baltasar Rosa	1%	3%	1%	1%
Carlinhos do Açougue	3%	4%	2%	4%
Dr. Antônio	4%	6%	5%	4%
Gil Lancaster	7%	5%	7%	10%
Jaques Munhoz	4%	1%	3%	6%
Rubens Furlan	52%	53%	57%	52%
Saulo Góes	4%	5%	6%	2%
Branco/ Nulo	15%	13%	10%	13%
Não sabe/ Não respondeu	10%	11%	8%	9%

IBOPE INTELIGÊNCIA
PESQUISA DE OPINIÃO PÚBLICA - JOB0186/2016
BARUERI - SP

P.05) E se a eleição para Prefeito de Barueri fosse hoje e os candidatos fossem estes, em quem o(a) sr(a) votaria?

RESPOSTA	TOTAL	SEXO		IDADE				ESCOLARIDADE		
		MAS	FEM	16 A 24	25 A 34	35 A 44	45 E MAIS	ATÉ 8ª SÉRIE DO FUND.	ENS. MÉDIO	SUPERIOR
BASE	406	195	211	79	101	92	134	120	196	90
Baltasar Rosa	1%	1%	1%	0%	0%	1%	1%	1%	1%	1%
Dr. Antônio	5%	7%	3%	8%	4%	3%	5%	4%	5%	6%
Gil Lancaster	8%	6%	9%	13%	7%	5%	7%	10%	7%	6%
Jaques Munhoz	4%	3%	6%	6%	5%	2%	4%	3%	6%	3%
Rubens Furlan	54%	55%	53%	59%	50%	52%	54%	58%	58%	40%
Saulo Góes	4%	5%	4%	4%	5%	5%	4%	3%	5%	6%
Branco/ Nulo	16%	17%	15%	5%	22%	23%	13%	13%	14%	24%
Não sabe/ Não respondeu	8%	6%	10%	5%	7%	8%	10%	8%	5%	14%

IBOPE INTELIGÊNCIA
PESQUISA DE OPINIÃO PÚBLICA - JOB0186/2016
BARUERI - SP

P.05) E se a eleição para Prefeito de Barueri fosse hoje e os candidatos fossem estes, em quem o(a) sr(a) votaria?

RESPOSTA	TOTAL	RENDA FAMILIAR (EM SALÁRIOS MÍNIMOS)		
		MAIS DE 5	MAIS DE 2 A 5	ATÉ 2
BASE	406	80	125	159
Baltasar Rosa	1%	1%	1%	1%
Dr. Antônio	5%	6%	6%	5%
Gil Lancaster	8%	6%	8%	9%
Jaques Munhoz	4%	3%	6%	6%
Rubens Furlan	54%	54%	54%	56%
Saulo Góes	4%	8%	6%	3%
Branco/ Nulo	16%	15%	13%	13%
Não sabe/ Não respondeu	8%	8%	6%	8%

IBOPE INTELIGÊNCIA
PESQUISA DE OPINIÃO PÚBLICA - JOB0186/2016
BARUERI - SP

P.06) E se os candidatos fossem estes, em quem o(a) sr(a) votaria se a eleição para Prefeito de Barueri fosse hoje?

RESPOSTA	TOTAL	SEXO		IDADE				ESCOLARIDADE		
		MAS	FEM	16 A 24	25 A 34	35 A 44	45 E MAIS	ATÉ 8ª SÉRIE DO FUND.	ENS. MÉDIO	SUPERIOR
BASE	406	195	211	79	101	92	134	120	196	90
Baltasar Rosa	1%	1%	1%	0%	2%	0%	1%	3%	1%	0%
Carlinhos do Açougue	4%	6%	2%	9%	4%	2%	2%	3%	7%	0%
Dr. Antônio	7%	9%	4%	11%	4%	3%	8%	8%	6%	6%
Jaques Munhoz	4%	3%	5%	3%	4%	3%	5%	3%	4%	4%
Rubens Furlan	55%	55%	55%	58%	51%	55%	57%	62%	58%	41%
Saulo Góes	4%	5%	4%	4%	5%	4%	4%	3%	5%	6%
Branco/ Nulo	16%	14%	17%	9%	22%	23%	10%	10%	14%	27%
Não sabe/ Não respondeu	9%	7%	10%	6%	8%	9%	11%	8%	6%	17%

IBOPE INTELIGÊNCIA
PESQUISA DE OPINIÃO PÚBLICA - JOB0186/2016
BARUERI - SP

P.06) E se os candidatos fossem estes, em quem o(a) sr(a) votaria se a eleição para Prefeito de Barueri fosse hoje?

RESPOSTA	TOTAL	RENDA FAMILIAR (EM SALÁRIOS MÍNIMOS)		
		MAIS DE 5	MAIS DE 2 A 5	ATÉ 2
BASE	406	80	125	159
Baltasar Rosa	1%	1%	2%	1%
Carlinhos do Açougue	4%	3%	3%	5%
Dr. Antônio	7%	10%	8%	6%
Jaques Munhoz	4%	1%	5%	6%
Rubens Furlan	55%	54%	58%	58%
Saulo Góes	4%	5%	6%	4%
Branco/ Nulo	16%	15%	11%	13%
Não sabe/ Não respondeu	9%	11%	7%	8%

IBOPE INTELIGÊNCIA
PESQUISA DE OPINIÃO PÚBLICA - JOB0186/2016
BARUERI - SP

P.07) E se a eleição para Prefeito de Barueri fosse hoje e os candidatos fossem estes, em quem o(a) sr(a) votaria?

RESPOSTA	TOTAL	SEXO		IDADE				ESCOLARIDADE		
		MAS	FEM	16 A 24	25 A 34	35 A 44	45 E MAIS	ATÉ 8ª SÉRIE DO FUND.	ENS. MÉDIO	SUPERIOR
BASE	406	195	211	79	101	92	134	120	196	90
Baltasar Rosa	1%	3%	0%	3%	1%	0%	1%	1%	2%	0%
Bruna Furlan	38%	37%	39%	49%	36%	34%	36%	40%	42%	26%
Dr. Antônio	9%	9%	9%	11%	5%	12%	7%	6%	10%	10%
Gil Lancaster	9%	10%	9%	11%	9%	5%	11%	13%	8%	8%
Jaques Munhoz	6%	5%	8%	3%	10%	5%	7%	6%	7%	7%
Saulo Góes	5%	6%	4%	6%	6%	5%	2%	2%	6%	7%
Branco/ Nulo	22%	24%	20%	9%	25%	32%	21%	23%	19%	27%
Não sabe/ Não respondeu	10%	8%	11%	8%	9%	7%	14%	11%	6%	17%

IBOPE INTELIGÊNCIA
PESQUISA DE OPINIÃO PÚBLICA - JOB0186/2016
BARUERI - SP

P.07) E se a eleição para Prefeito de Barueri fosse hoje e os candidatos fossem estes, em quem o(a) sr(a) votaria?

RESPOSTA	TOTAL	RENDA FAMILIAR (EM SALÁRIOS MÍNIMOS)		
		MAIS DE 5	MAIS DE 2 A 5	ATÉ 2
BASE	406	80	125	159
Baltasar Rosa	1%	3%	2%	1%
Bruna Furlan	38%	38%	40%	40%
Dr. Antônio	9%	9%	9%	8%
Gil Lancaster	9%	10%	10%	10%
Jaques Munhoz	6%	4%	6%	9%
Saulo Góes	5%	5%	9%	3%
Branco/ Nulo	22%	23%	15%	20%
Não sabe/ Não respondeu	10%	10%	10%	9%

IBOPE INTELIGÊNCIA
PESQUISA DE OPINIÃO PÚBLICA - JOB0186/2016
BARUERI - SP

P.08) Se os candidatos fossem estes, em quem o(a) sr(a) votaria para Prefeito de Barueri se a eleição fosse hoje?

RESPOSTA	TOTAL	SEXO		IDADE				ESCOLARIDADE		
		MAS	FEM	16 A 24	25 A 34	35 A 44	45 E MAIS	ATÉ 8ª SÉRIE DO FUND.	ENS. MÉDIO	SUPERIOR
BASE	406	195	211	79	101	92	134	120	196	90
Baltasar Rosa	1%	3%	0%	3%	1%	0%	1%	1%	2%	0%
Dr. Antônio	11%	12%	9%	14%	7%	11%	11%	8%	13%	9%
Gil Lancaster	11%	10%	11%	15%	8%	11%	10%	14%	10%	8%
Jaques Munhoz	7%	5%	9%	5%	10%	7%	6%	5%	8%	7%
Saulo Góes	6%	8%	5%	8%	7%	7%	5%	4%	7%	8%
Sônia Furlan	29%	29%	29%	32%	29%	23%	32%	31%	32%	21%
Branco/ Nulo	24%	26%	22%	10%	30%	36%	20%	25%	20%	32%
Não sabe/ Não respondeu	11%	8%	14%	14%	9%	7%	13%	12%	8%	16%

IBOPE INTELIGÊNCIA
PESQUISA DE OPINIÃO PÚBLICA - JOB0186/2016
BARUERI - SP

**P.08) Se os candidatos fossem estes, em quem o(a) sr(a) votaria para
Prefeito de Barueri se a eleição fosse hoje?**

RESPOSTA	TOTAL	RENDA FAMILIAR (EM SALÁRIOS MÍNIMOS)		
		MAIS DE 5	MAIS DE 2 A 5	ATÉ 2
BASE	406	80	125	159
Baltasar Rosa	1%	3%	2%	1%
Dr. Antônio	11%	13%	13%	9%
Gil Lancaster	11%	8%	12%	13%
Jaques Munhoz	7%	8%	7%	8%
Saulo Góes	6%	9%	10%	3%
Sônia Furlan	29%	26%	29%	33%
Branco/ Nulo	24%	25%	16%	22%
Não sabe/ Não respondeu	11%	10%	11%	11%

IBOPE INTELIGÊNCIA
PESQUISA DE OPINIÃO PÚBLICA - JOB0186/2016
BARUERI - SP

P.09) Dentre estes candidatos a Prefeito de Barueri, em qual o(a) sr(a) não votaria de jeito nenhum? Mais algum?

RESPOSTA	TOTAL	SEXO		IDADE				ESCOLARIDADE		
		MAS	FEM	16 A 24	25 A 34	35 A 44	45 E MAIS	ATÉ 8ª SÉRIE DO FUND.	ENS. MÉDIO	SUPERIOR
BASE	406	195	211	79	101	92	134	120	196	90
Baltasar Rosa	27%	28%	26%	20%	29%	27%	28%	26%	28%	24%
Bruna Furlan	20%	18%	21%	23%	24%	20%	15%	11%	21%	29%
Carlinhos do Açougue	29%	29%	29%	25%	31%	32%	28%	27%	30%	29%
Dr. Antônio	15%	16%	14%	13%	11%	20%	16%	18%	13%	13%
Gil Lancaster	39%	43%	35%	46%	44%	33%	35%	32%	44%	36%
Jaques Munhoz	26%	28%	25%	15%	24%	32%	31%	27%	26%	27%
Rubens Furlan	15%	14%	15%	11%	19%	14%	13%	8%	13%	27%
Saulo Góes	23%	22%	25%	15%	26%	25%	25%	28%	22%	20%
Sônia Furlan	11%	13%	9%	10%	12%	11%	11%	9%	11%	13%
Poderia votar em todos	5%	4%	6%	9%	1%	2%	7%	8%	4%	3%
Não sabe/ Não respondeu	15%	13%	16%	9%	11%	18%	19%	23%	12%	11%

IBOPE INTELIGÊNCIA
PESQUISA DE OPINIÃO PÚBLICA - JOB0186/2016
BARUERI - SP

P.09) Dentre estes candidatos a Prefeito de Barueri, em qual o(a) sr(a) não votaria de jeito nenhum? Mais algum?

RESPOSTA	TOTAL	RENDA FAMILIAR (EM SALÁRIOS MÍNIMOS)		
		MAIS DE 5	MAIS DE 2 A 5	ATÉ 2
BASE	406	80	125	159
Baltasar Rosa	27%	19%	30%	30%
Bruna Furlan	20%	26%	18%	16%
Carlinhos do Açougue	29%	34%	32%	26%
Dr. Antônio	15%	18%	11%	16%
Gil Lancaster	39%	50%	35%	38%
Jaques Munhoz	26%	25%	27%	25%
Rubens Furlan	15%	26%	10%	12%
Saulo Góes	23%	21%	20%	26%
Sônia Furlan	11%	15%	8%	11%
Poderia votar em todos	5%	5%	6%	5%
Não sabe/ Não respondeu	15%	6%	14%	14%

IBOPE INTELIGÊNCIA
PESQUISA DE OPINIÃO PÚBLICA - JOB0186/2016
BARUERI - SP

P.10) Independente da sua intenção de voto, quem o(a) sr(a) acha que será o próximo Prefeito de Barueri?

RESPOSTA	TOTAL	SEXO		IDADE				ESCOLARIDADE		
		MAS	FEM	16 A 24	25 A 34	35 A 44	45 E MAIS	ATÉ 8ª SÉRIE DO FUND.	ENS. MÉDIO	SUPERIOR
BASE	406	195	211	79	101	92	134	120	196	90
Baltasar Rosa	1%	3%	0%	1%	3%	1%	0%	0%	1%	4%
Bruna Furlan	7%	6%	8%	6%	6%	5%	9%	8%	8%	4%
Carlinhos do Açougue	1%	1%	1%	0%	2%	0%	1%	2%	1%	0%
Dr. Antônio	1%	1%	1%	3%	1%	1%	0%	0%	2%	0%
Gil Lancaster	5%	6%	5%	6%	9%	1%	4%	6%	4%	7%
Jaques Munhoz	3%	3%	3%	1%	4%	4%	1%	1%	3%	4%
Rubens Furlan	57%	58%	56%	62%	56%	57%	55%	54%	61%	52%
Saulo Góes	1%	2%	0%	1%	0%	1%	1%	1%	1%	1%
Sônia Furlan	2%	2%	3%	1%	2%	3%	2%	3%	2%	2%
Não sabe/ Não respondeu	22%	21%	23%	18%	17%	26%	25%	27%	18%	24%

IBOPE INTELIGÊNCIA
PESQUISA DE OPINIÃO PÚBLICA - JOB0186/2016
BARUERI - SP

P.10) Independente da sua intenção de voto, quem o(a) sr(a) acha que será o próximo Prefeito de Barueri?

RESPOSTA	TOTAL	RENDA FAMILIAR (EM SALÁRIOS MÍNIMOS)		
		MAIS DE 5	MAIS DE 2 A 5	ATÉ 2
BASE	406	80	125	159
Baltasar Rosa	1%	4%	1%	0%
Bruna Furlan	7%	11%	5%	7%
Carlinhos do Açougue	1%	1%	2%	1%
Dr. Antônio	1%	0%	1%	2%
Gil Lancaster	5%	6%	5%	6%
Jaques Munhoz	3%	3%	3%	3%
Rubens Furlan	57%	63%	62%	54%
Saulo Góes	1%	1%	0%	1%
Sônia Furlan	2%	0%	2%	3%
Não sabe/ Não respondeu	22%	11%	20%	23%

IBOPE INTELIGÊNCIA
 PESQUISA DE OPINIÃO PÚBLICA - JOB0186/2016
 BARUERI - SP

**P.11) De uma maneira geral, como o(a) sr(a) classifica a administração do Prefeito Gil Arantes?
 O(A) sr(a) diria que ela está sendo:**

RESPOSTA	TOTAL	SEXO		IDADE				ESCOLARIDADE		
		MAS	FEM	16 A 24	25 A 34	35 A 44	45 E MAIS	ATÉ 8ª SÉRIE DO FUND.	ENS. MÉDIO	SUPERIOR
BASE	406	195	211	79	101	92	134	120	196	90
Ótima	2%	2%	2%	1%	1%	2%	3%	4%	1%	1%
Boa	15%	13%	17%	16%	15%	11%	16%	19%	12%	14%
Regular	26%	26%	26%	29%	27%	21%	27%	30%	24%	23%
Ruim	15%	18%	12%	14%	19%	21%	10%	7%	17%	23%
Péssima	39%	37%	40%	35%	37%	43%	40%	36%	42%	36%
Não sabe/ Não respondeu	3%	4%	3%	4%	2%	2%	4%	4%	3%	2%

IBOPE INTELIGÊNCIA
PESQUISA DE OPINIÃO PÚBLICA - JOB0186/2016
BARUERI - SP

P.11) De uma maneira geral, como o(a) sr(a) classifica a administração do Prefeito Gil Arantes?

O(A) sr(a) diria que ela está sendo:

RESPOSTA	TOTAL	RENDA FAMILIAR (EM SALÁRIOS MÍNIMOS)		
		MAIS DE 5	MAIS DE 2 A 5	ATÉ 2
BASE	406	80	125	159
Ótima	2%	1%	3%	1%
Boa	15%	15%	15%	14%
Regular	26%	20%	27%	29%
Ruim	15%	24%	17%	11%
Péssima	39%	39%	37%	41%
Não sabe/ Não respondeu	3%	1%	1%	4%

IBOPE INTELIGÊNCIA
 PESQUISA DE OPINIÃO PÚBLICA - JOB0186/2016
 BARUERI - SP

P.12) E o(a) sr(a) aprova ou desaprova a forma como o Prefeito Gil Arantes vem administrando a cidade de Barueri?

RESPOSTA	TOTAL	SEXO		IDADE				ESCOLARIDADE		
		MAS	FEM	16 A 24	25 A 34	35 A 44	45 E MAIS	ATÉ 8ª SÉRIE DO FUND.	ENS. MÉDIO	SUPERIOR
BASE	406	195	211	79	101	92	134	120	196	90
Aprova	24%	23%	24%	30%	18%	17%	28%	37%	17%	21%
Desaprova	70%	73%	67%	65%	75%	76%	66%	58%	77%	72%
Não sabe/ Não respondeu	6%	4%	9%	5%	7%	7%	6%	5%	7%	7%

IBOPE INTELIGÊNCIA
PESQUISA DE OPINIÃO PÚBLICA - JOB0186/2016
BARUERI - SP

P.12) E o(a) sr(a) aprova ou desaprova a forma como o Prefeito Gil Arantes vem administrando a cidade de Barueri?

RESPOSTA	TOTAL	RENDA FAMILIAR (EM SALÁRIOS MÍNIMOS)		
		MAIS DE 5	MAIS DE 2 A 5	ATÉ 2
BASE	406	80	125	159
Aprova	24%	23%	26%	25%
Desaprova	70%	75%	69%	68%
Não sabe/ Não respondeu	6%	3%	5%	7%

IBOPE INTELIGÊNCIA
PESQUISA DE OPINIÃO PÚBLICA - JOB0186/2016
BARUERI - SP

P.13A) Aqui está uma lista de áreas onde as pessoas vem enfrentando problemas de maior ou menor gravidade. Por favor, diga qual é a área em que, na sua opinião, a população de Barueri está enfrentando os maiores problemas. (1º Lugar)

RESPOSTA	TOTAL	SEXO		IDADE				ESCOLARIDADE		
		MAS	FEM	16 A 24	25 A 34	35 A 44	45 E MAIS	ATÉ 8ª SÉRIE DO FUND.	ENS. MÉDIO	SUPERIOR
BASE	406	195	211	79	101	92	134	120	196	90
Calçamento de ruas e avenidas	3%	2%	3%	4%	2%	3%	2%	3%	4%	1%
Saúde	41%	38%	44%	41%	36%	46%	43%	44%	42%	37%
Educação	5%	6%	5%	5%	7%	5%	4%	7%	3%	9%
Trânsito	6%	9%	3%	8%	4%	5%	6%	3%	6%	9%
Transporte coletivo	4%	4%	4%	3%	9%	1%	4%	4%	3%	8%
Assistência Social	2%	1%	3%	0%	0%	4%	2%	1%	3%	1%
Geração de Empregos	3%	3%	3%	5%	3%	2%	1%	2%	4%	2%
Iluminação pública	1%	2%	0%	1%	3%	0%	1%	1%	1%	2%
Limpeza pública	3%	4%	2%	0%	4%	3%	4%	5%	3%	1%
Abastecimento de água	2%	2%	2%	8%	0%	2%	0%	1%	4%	0%
Segurança pública	6%	5%	7%	3%	7%	5%	7%	6%	7%	4%
Habitação	2%	2%	2%	1%	2%	1%	2%	3%	1%	1%
Meio ambiente	1%	1%	1%	0%	0%	2%	1%	0%	2%	0%
Impostos e taxas	1%	1%	2%	1%	3%	1%	1%	1%	2%	2%
Administração pública	3%	3%	3%	0%	3%	3%	4%	1%	4%	4%
Atividades esportivas	1%	2%	1%	4%	1%	1%	0%	0%	3%	0%
Atividades culturais	0%	1%	0%	0%	1%	1%	0%	1%	0%	1%
Rede de esgotos	1%	2%	0%	3%	0%	0%	1%	0%	2%	0%
Corrupção	10%	12%	9%	9%	13%	8%	11%	10%	10%	12%
Saneamento básico	1%	2%	1%	4%	1%	1%	1%	1%	2%	2%
Nenhuma destas	2%	2%	1%	3%	0%	1%	3%	3%	1%	2%
Não sabe/ Não respondeu	1%	1%	2%	0%	2%	2%	1%	4%	0%	0%

IBOPE INTELIGÊNCIA
PESQUISA DE OPINIÃO PÚBLICA - JOB0186/2016
BARUERI - SP

P.13A) Aqui está uma lista de áreas onde as pessoas vem enfrentando problemas de maior ou menor gravidade. Por favor, diga qual é a área em que, na sua opinião, a população de Barueri está enfrentando os maiores problemas. (1º Lugar)

RESPOSTA	TOTAL	RENDA FAMILIAR (EM SALÁRIOS MÍNIMOS)		
		MAIS DE 5	MAIS DE 2 A 5	ATÉ 2
BASE	406	80	125	159
Calçamento de ruas e avenidas	3%	3%	3%	3%
Saúde	41%	40%	42%	42%
Educação	5%	5%	6%	4%
Trânsito	6%	8%	7%	4%
Transporte coletivo	4%	6%	4%	3%
Assistência Social	2%	0%	2%	3%
Geração de Empregos	3%	1%	1%	4%
Iluminação pública	1%	0%	2%	1%
Limpeza pública	3%	3%	1%	5%
Abastecimento de água	2%	3%	1%	3%
Segurança pública	6%	8%	6%	5%
Habitação	2%	3%	2%	1%
Meio ambiente	1%	0%	1%	1%
Impostos e taxas	1%	3%	1%	2%
Administração pública	3%	1%	5%	3%
Atividades esportivas	1%	0%	1%	2%
Atividades culturais	0%	1%	1%	0%
Rede de esgotos	1%	1%	2%	0%
Corrupção	10%	15%	10%	9%

(continua...)

IBOPE INTELIGÊNCIA
PESQUISA DE OPINIÃO PÚBLICA - JOB0186/2016
BARUERI - SP

P.13A) Aqui está uma lista de áreas onde as pessoas vem enfrentando problemas de maior ou menor gravidade. Por favor, diga qual é a área em que, na sua opinião, a população de Barueri está enfrentando os maiores problemas. (1º Lugar)

RESPOSTA	TOTAL	RENDA FAMILIAR (EM SALÁRIOS MÍNIMOS)		
		MAIS DE 5	MAIS DE 2 A 5	ATÉ 2
Saneamento básico	1%	1%	2%	2%
Nenhuma destas	2%	0%	1%	1%
Não sabe/ Não respondeu	1%	0%	1%	3%

IBOPE INTELIGÊNCIA
PESQUISA DE OPINIÃO PÚBLICA - JOB0186/2016
BARUERI - SP

P.13B) Aqui está uma lista de áreas onde as pessoas vem enfrentando problemas de maior ou menor gravidade. Por favor, diga qual é a área em que, na sua opinião, a população de Barueri está enfrentando os maiores problemas. (1º + 2º + 3º Lugares)

RESPOSTA	TOTAL	SEXO		IDADE				ESCOLARIDADE		
		MAS	FEM	16 A 24	25 A 34	35 A 44	45 E MAIS	ATÉ 8ª SÉRIE DO FUND.	ENS. MÉDIO	SUPERIOR
BASE	406	195	211	79	101	92	134	120	196	90
Calçamento de ruas e avenidas	9%	10%	9%	10%	10%	9%	8%	9%	10%	8%
Saúde	70%	70%	69%	67%	70%	70%	71%	68%	72%	67%
Educação	24%	22%	25%	30%	25%	24%	19%	19%	23%	30%
Trânsito	15%	19%	11%	16%	13%	20%	12%	8%	16%	20%
Transporte coletivo	11%	12%	11%	13%	16%	11%	7%	10%	10%	16%
Assistência Social	8%	5%	10%	8%	4%	11%	8%	7%	10%	3%
Geração de Empregos	17%	18%	17%	20%	18%	14%	18%	15%	18%	19%
Iluminação pública	6%	7%	6%	4%	10%	5%	6%	7%	6%	7%
Limpeza pública	16%	18%	13%	11%	13%	22%	16%	24%	13%	10%
Abastecimento de água	5%	5%	6%	11%	3%	5%	3%	6%	6%	2%
Segurança pública	24%	18%	29%	19%	22%	23%	29%	23%	25%	22%
Habitação	10%	10%	10%	5%	9%	11%	13%	11%	10%	9%
Meio ambiente	3%	3%	3%	3%	2%	5%	2%	4%	3%	2%
Impostos e taxas	6%	6%	6%	9%	10%	2%	4%	5%	7%	6%
Administração pública	13%	13%	13%	4%	19%	13%	14%	5%	12%	27%
Atividades esportivas	3%	4%	2%	5%	2%	3%	1%	2%	5%	0%
Atividades culturais	2%	2%	1%	4%	2%	1%	1%	2%	2%	1%
Opções de lazer	6%	5%	7%	8%	4%	5%	7%	5%	8%	2%
Rede de esgotos	3%	5%	2%	6%	3%	2%	3%	4%	5%	0%
Corrupção	29%	31%	27%	34%	32%	21%	29%	23%	30%	33%
Saneamento básico	4%	3%	5%	4%	4%	7%	3%	4%	3%	7%

(continua...)

IBOPE INTELIGÊNCIA
 PESQUISA DE OPINIÃO PÚBLICA - JOB0186/2016
 BARUERI - SP

P.13B) Aqui está uma lista de áreas onde as pessoas vem enfrentando problemas de maior ou menor gravidade. Por favor, diga qual é a área em que, na sua opinião, a população de Barueri está enfrentando os maiores problemas. (1º + 2º + 3º Lugares)

RESPOSTA	TOTAL	SEXO		IDADE				ESCOLARIDADE		
		MAS	FEM	16 A 24	25 A 34	35 A 44	45 E MAIS	ATÉ 8ª SÉRIE DO FUND.	ENS. MÉDIO	SUPERIOR
Nenhuma destas	2%	2%	1%	3%	0%	1%	3%	3%	1%	2%
Não sabe/ Não respondeu	1%	1%	2%	0%	2%	2%	1%	4%	0%	0%

IBOPE INTELIGÊNCIA
PESQUISA DE OPINIÃO PÚBLICA - JOB0186/2016
BARUERI - SP

P.13B) Aqui está uma lista de áreas onde as pessoas vem enfrentando problemas de maior ou menor gravidade. Por favor, diga qual é a área em que, na sua opinião, a população de Barueri está enfrentando os maiores problemas. (1º + 2º + 3º Lugares)

RESPOSTA	TOTAL	RENDA FAMILIAR (EM SALÁRIOS MÍNIMOS)		
		MAIS DE 5	MAIS DE 2 A 5	ATÉ 2
BASE	406	80	125	159
Calçamento de ruas e avenidas	9%	15%	8%	8%
Saúde	70%	66%	72%	69%
Educação	24%	29%	23%	22%
Trânsito	15%	18%	18%	12%
Transporte coletivo	11%	14%	10%	11%
Assistência Social	8%	5%	6%	10%
Geração de Empregos	17%	19%	12%	20%
Iluminação pública	6%	4%	9%	6%
Limpeza pública	16%	15%	12%	21%
Abastecimento de água	5%	6%	6%	4%
Segurança pública	24%	21%	24%	25%
Habitação	10%	11%	11%	9%
Meio ambiente	3%	1%	2%	4%
Impostos e taxas	6%	9%	6%	4%
Administração pública	13%	15%	17%	11%
Atividades esportivas	3%	1%	3%	3%
Atividades culturais	2%	3%	3%	1%
Opções de lazer	6%	5%	7%	6%
Rede de esgotos	3%	4%	3%	4%

(continua...)

IBOPE INTELIGÊNCIA
PESQUISA DE OPINIÃO PÚBLICA - JOB0186/2016
BARUERI - SP

P.13B) Aqui está uma lista de áreas onde as pessoas vem enfrentando problemas de maior ou menor gravidade. Por favor, diga qual é a área em que, na sua opinião, a população de Barueri está enfrentando os maiores problemas. (1º + 2º + 3º Lugares)

RESPOSTA	TOTAL	RENDA FAMILIAR (EM SALÁRIOS MÍNIMOS)		
		MAIS DE 5	MAIS DE 2 A 5	ATÉ 2
Corrupção	29%	31%	36%	24%
Saneamento básico	4%	4%	2%	7%
Nenhuma destas	2%	0%	1%	1%
Não sabe/ Não respondeu	1%	0%	1%	3%

IBOPE INTELIGÊNCIA
 PESQUISA DE OPINIÃO PÚBLICA - JOB0186/2016
 BARUERI - SP

P.14) O Prefeito Gil Arantes anunciou que não será candidato a prefeito nas eleições deste ano. O(A) sr(a) tinha conhecimento que o Prefeito Gil Arantes não será candidato a prefeito este ano ou é a primeira vez que ouve falar sobre isso?

RESPOSTA	TOTAL	SEXO		IDADE				ESCOLARIDADE		
		MAS	FEM	16 A 24	25 A 34	35 A 44	45 E MAIS	ATÉ 8ª SÉRIE DO FUND.	ENS. MÉDIO	SUPERIOR
BASE	406	195	211	79	101	92	134	120	196	90
Tinha conhecimento	51%	52%	50%	33%	50%	51%	62%	47%	49%	60%
É a primeira vez que ouve falar sobre isso	49%	48%	49%	67%	50%	48%	37%	53%	50%	40%
Não sabe/ Não respondeu	0%	1%	0%	0%	0%	1%	1%	1%	1%	0%

IBOPE INTELIGÊNCIA
PESQUISA DE OPINIÃO PÚBLICA - JOB0186/2016
BARUERI - SP

**P.14) O Prefeito Gil Arantes anunciou que não será candidato a prefeito nas eleições deste ano.
O(A) sr(a) tinha conhecimento que o Prefeito Gil Arantes não será candidato a prefeito este ano ou é a primeira vez que ouve falar sobre isso?**

RESPOSTA	TOTAL	RENDA FAMILIAR (EM SALÁRIOS MÍNIMOS)		
		MAIS DE 5	MAIS DE 2 A 5	ATÉ 2
BASE	406	80	125	159
Tinha conhecimento	51%	57%	62%	41%
É a primeira vez que ouve falar sobre isso	49%	43%	38%	58%
Não sabe/ Não respondeu	0%	0%	0%	1%

IBOPE INTELIGÊNCIA
PESQUISA DE OPINIÃO PÚBLICA - JOB0186/2016
BARUERI - SP

P.15) E se o(a) sr(a) soubesse que um candidato a Prefeito de Barueri, independente de quem fosse, tivesse o apoio do Prefeito Gil Arantes, o(a) sr(a):

RESPOSTA	TOTAL	SEXO		IDADE				ESCOLARIDADE		
		MAS	FEM	16 A 24	25 A 34	35 A 44	45 E MAIS	ATÉ 8ª SÉRIE DO FUND.	ENS. MÉDIO	SUPERIOR
BASE	406	195	211	79	101	92	134	120	196	90
Com certeza votaria nele para Prefeito	7%	8%	7%	5%	5%	3%	13%	14%	5%	2%
Poderia votar nele para Prefeito	22%	22%	22%	34%	25%	13%	19%	22%	20%	27%
Não votaria nele de jeito nenhum para Prefeito de Barueri	66%	68%	64%	57%	66%	82%	60%	59%	71%	64%
Não sabe/ Não respondeu	5%	3%	7%	4%	4%	2%	7%	5%	4%	7%

IBOPE INTELIGÊNCIA
PESQUISA DE OPINIÃO PÚBLICA - JOB0186/2016
BARUERI - SP

P.15) E se o(a) sr(a) soubesse que um candidato a Prefeito de Barueri, independente de quem fosse, tivesse o apoio do Prefeito Gil Arantes, o(a) sr(a):

RESPOSTA	TOTAL	RENDA FAMILIAR (EM SALÁRIOS MÍNIMOS)		
		MAIS DE 5	MAIS DE 2 A 5	ATÉ 2
BASE	406	80	125	159
Com certeza votaria nele para Prefeito	7%	6%	8%	8%
Poderia votar nele para Prefeito	22%	23%	23%	19%
Não votaria nele de jeito nenhum para Prefeito de Barueri	66%	69%	65%	67%
Não sabe/ Não respondeu	5%	3%	4%	6%

IBOPE INTELIGÊNCIA
 PESQUISA DE OPINIÃO PÚBLICA - JOB0186/2016
 BARUERI - SP

P.16) De uma maneira geral, como o(a) sr(a) avalia a atuação da deputada federal Bruna Furlan? O(A) sr(a) diria que ela está sendo:

RESPOSTA	TOTAL	SEXO		IDADE				ESCOLARIDADE		
		MAS	FEM	16 A 24	25 A 34	35 A 44	45 E MAIS	ATÉ 8ª SÉRIE DO FUND.	ENS. MÉDIO	SUPERIOR
BASE	406	195	211	79	101	92	134	120	196	90
Ótima	12%	9%	14%	14%	9%	9%	14%	19%	11%	3%
Boa	28%	25%	30%	25%	29%	30%	26%	27%	29%	26%
Regular	26%	31%	21%	34%	29%	26%	19%	20%	28%	29%
Ruim	5%	5%	6%	6%	6%	7%	3%	3%	5%	10%
Péssima	8%	9%	7%	5%	9%	11%	7%	7%	6%	13%
Não sabe/ Não respondeu	22%	23%	21%	15%	19%	17%	31%	25%	21%	19%

IBOPE INTELIGÊNCIA
PESQUISA DE OPINIÃO PÚBLICA - JOB0186/2016
BARUERI - SP

P.16) De uma maneira geral, como o(a) sr(a) avalia a atuação da deputada federal Bruna Furlan? O(A) sr(a) diria que ela está sendo:

RESPOSTA	TOTAL	RENDA FAMILIAR (EM SALÁRIOS MÍNIMOS)		
		MAIS DE 5	MAIS DE 2 A 5	ATÉ 2
BASE	406	80	125	159
Ótima	12%	8%	9%	16%
Boa	28%	28%	27%	30%
Regular	26%	25%	29%	25%
Ruim	5%	10%	4%	4%
Péssima	8%	11%	6%	6%
Não sabe/ Não respondeu	22%	19%	26%	19%

GRÁFICOS

PESQUISA DE OPINIÃO PÚBLICA

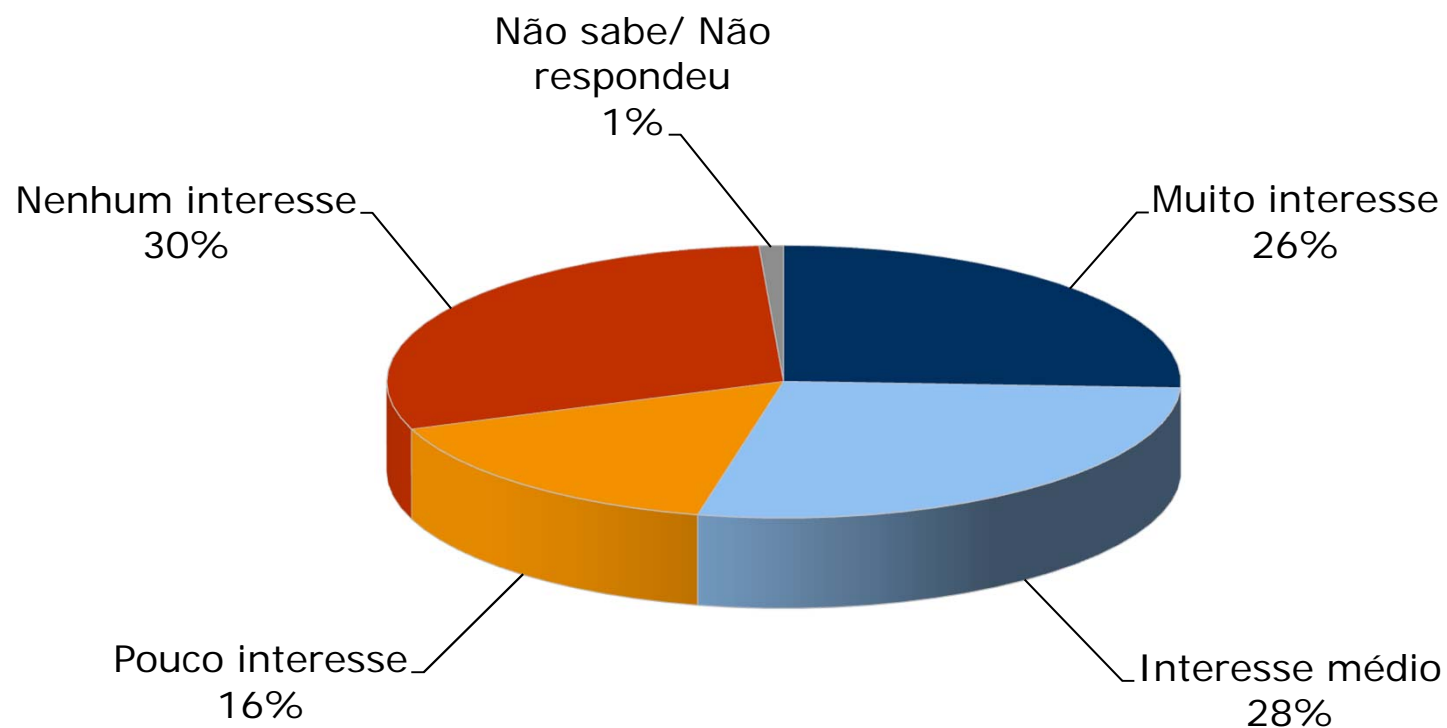
SOBRE

ASSUNTOS POLÍTICOS/ ADMINISTRATIVOS

BARUERI - SP

406 ENTREVISTAS

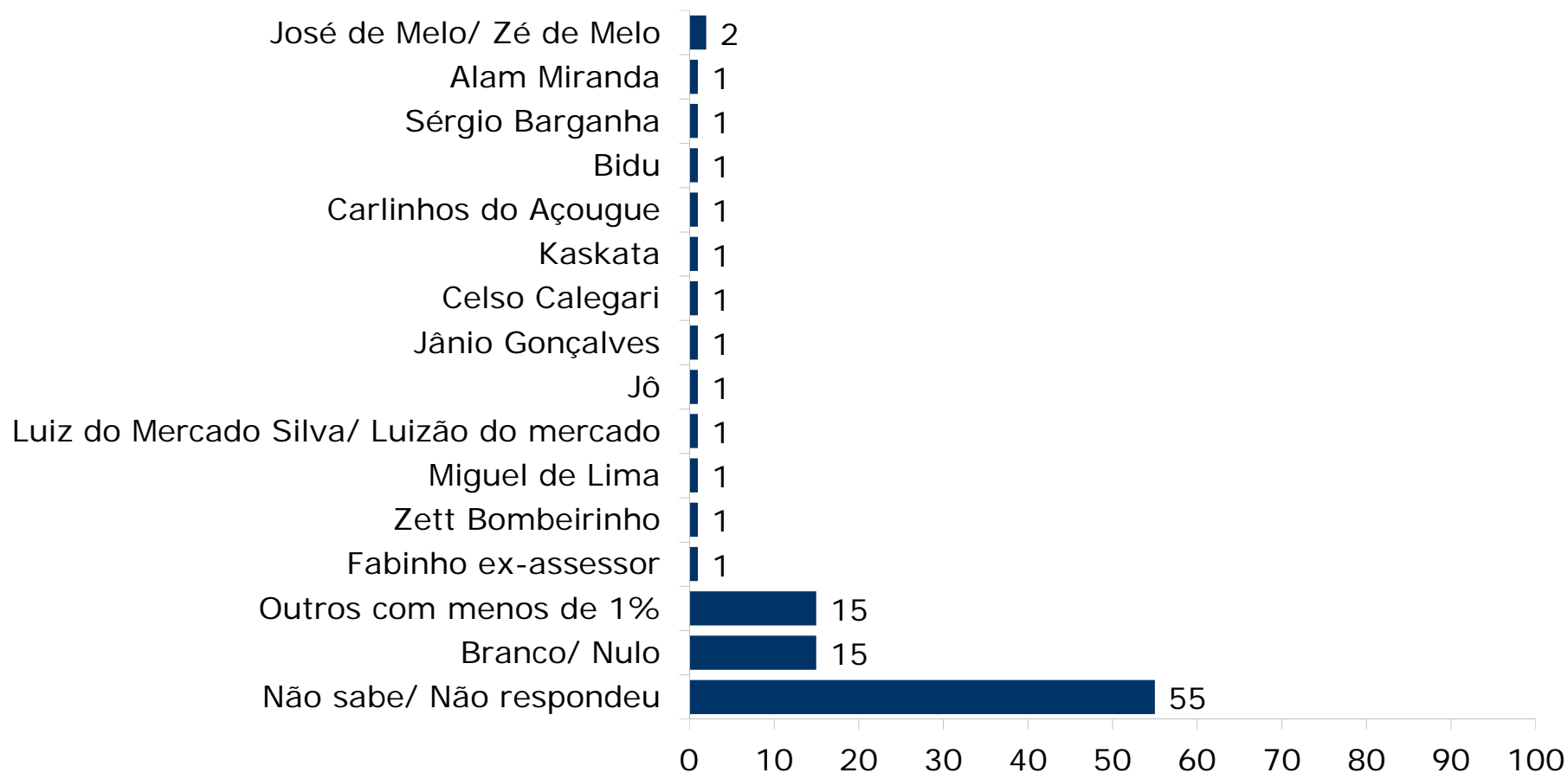
INTERESSE PELAS PRÓXIMAS ELEIÇÕES MUNICIPAIS



INTENÇÃO DE VOTO PARA VEREADOR

(Espontânea - Uma opção)

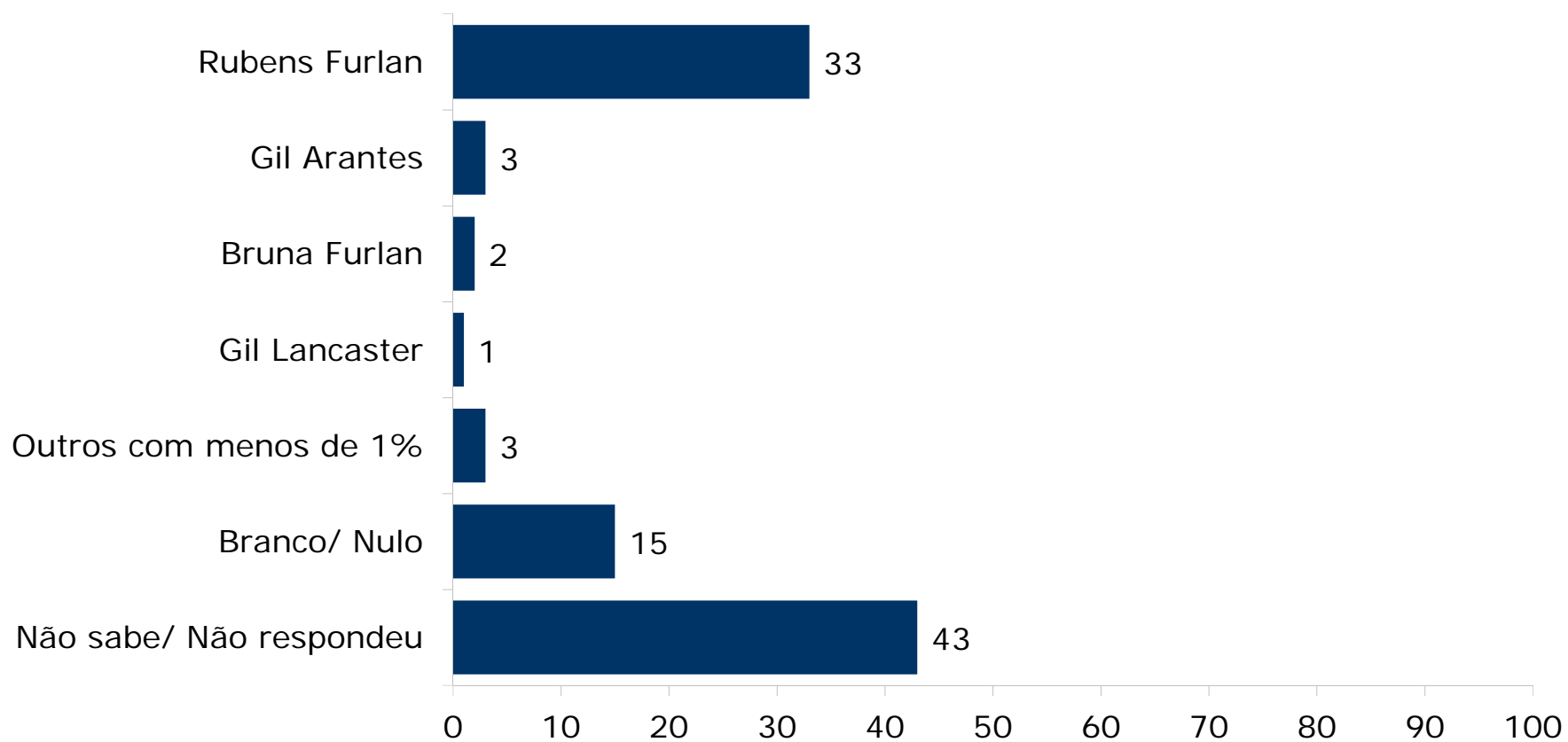
(%)



INTENÇÃO DE VOTO PARA PREFEITO

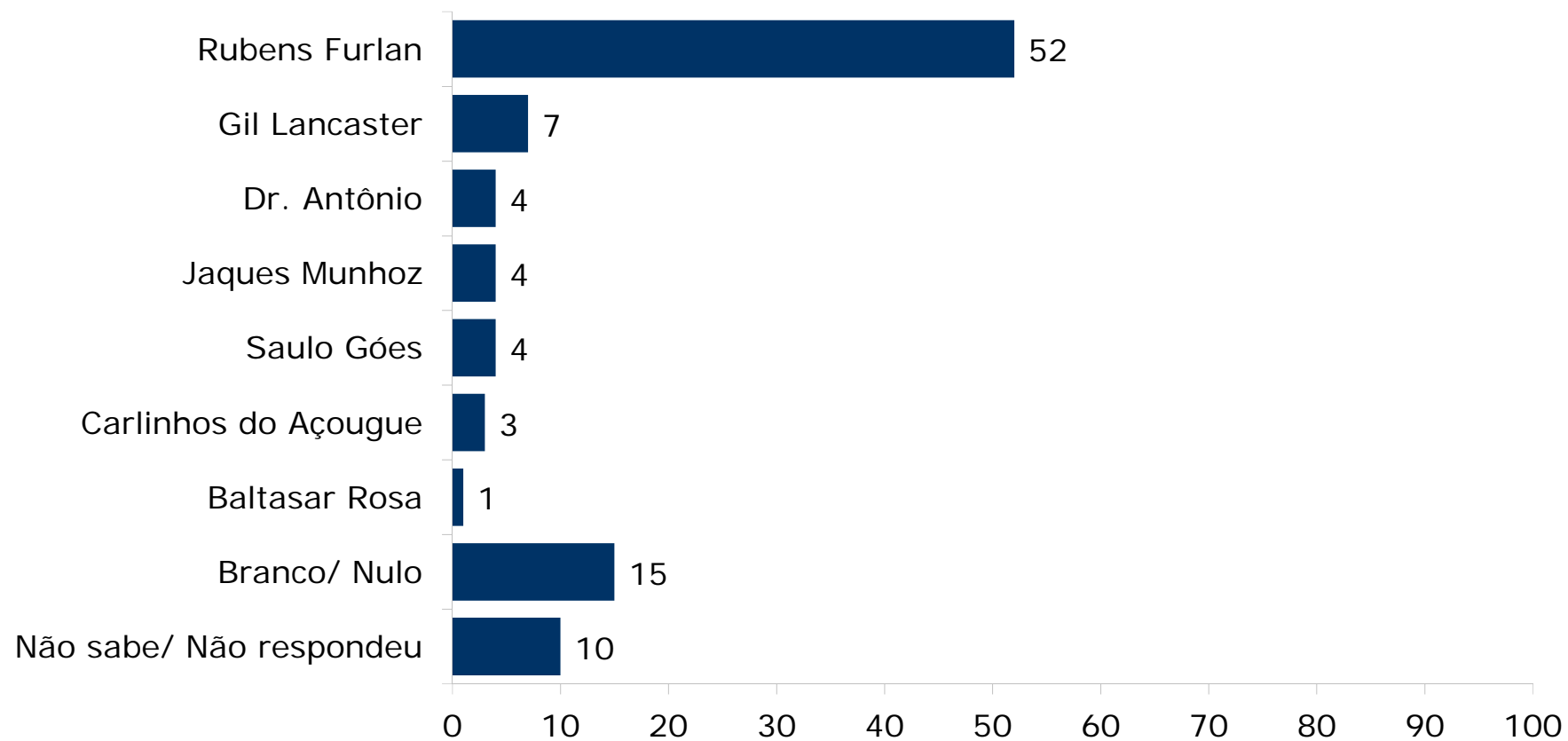
(Espontânea - Uma opção)

(%)



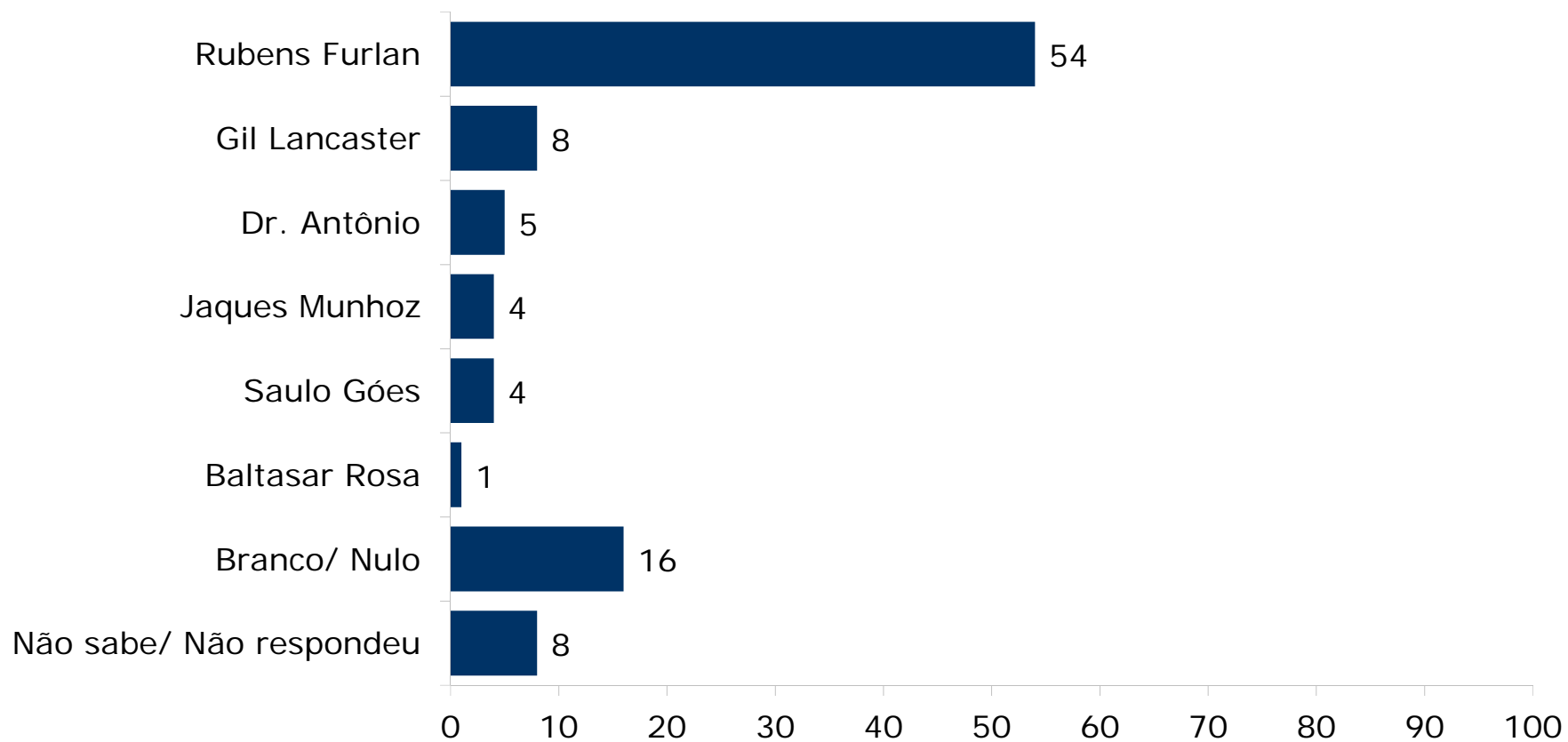
INTENÇÃO DE VOTO PARA PREFEITO

(Estimulada - Uma opção)
(Cenário I)
(%)

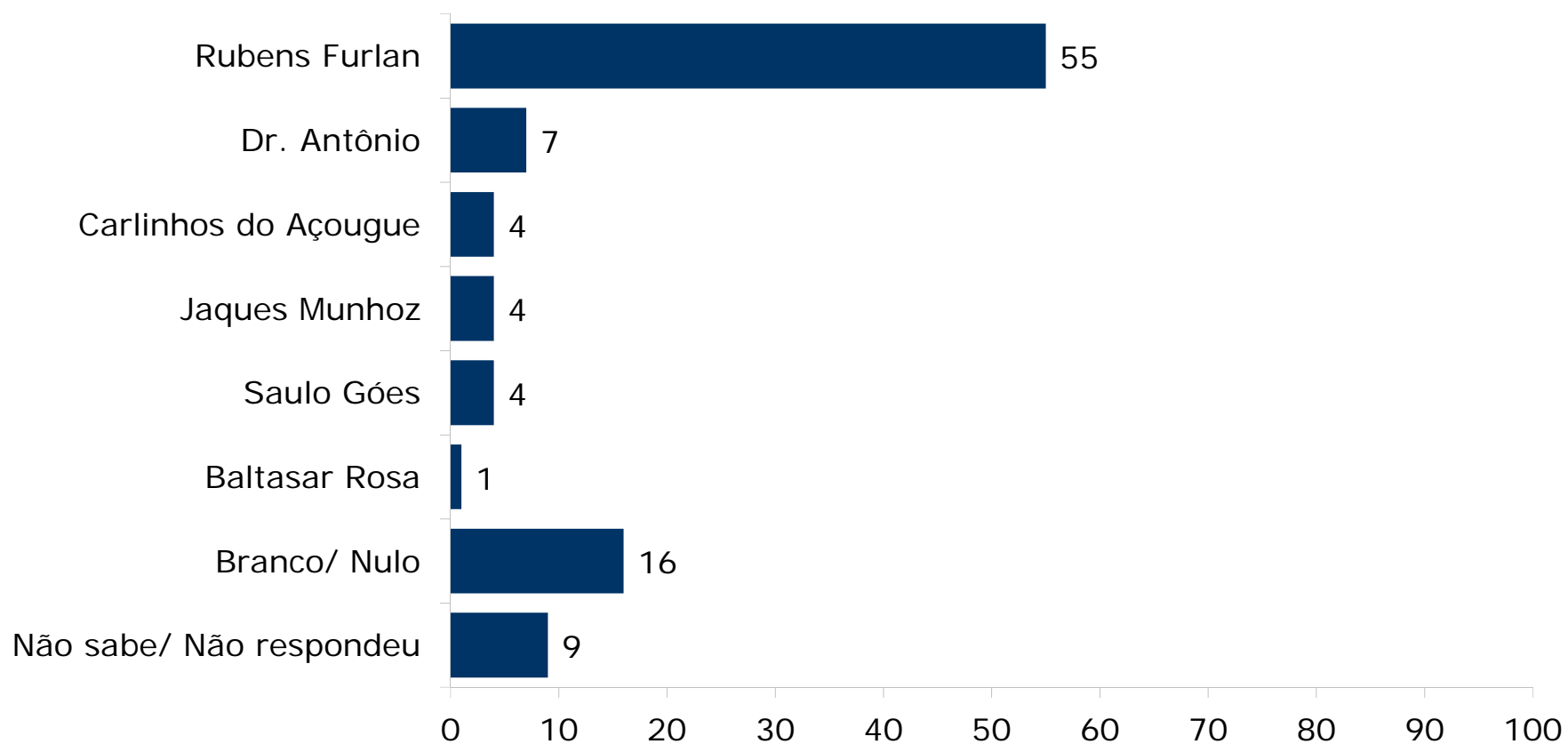


INTENÇÃO DE VOTO PARA PREFEITO

(Estimulada - Uma opção)
(Cenário II)
(%)

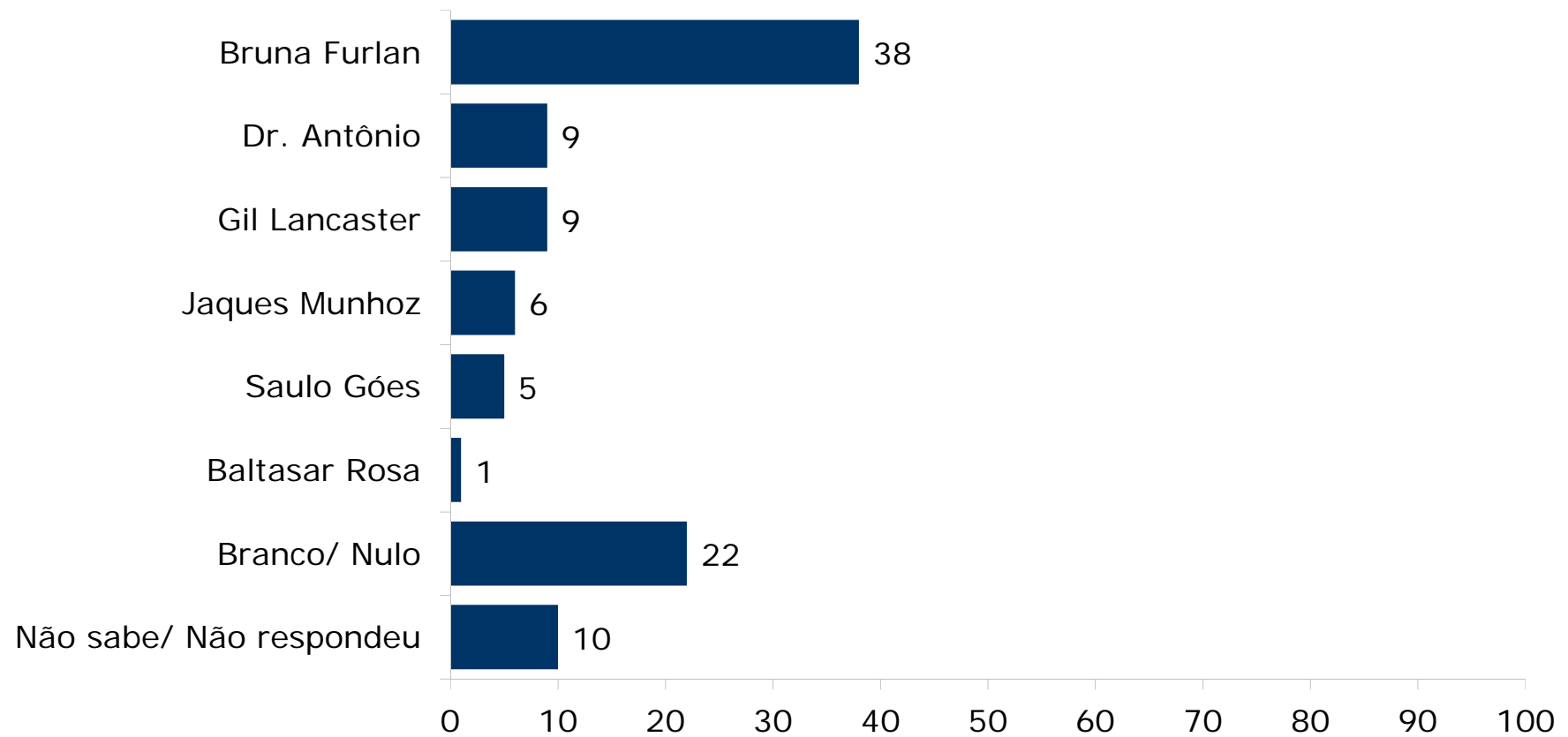


INTENÇÃO DE VOTO PARA PREFEITO (Estimulada - Uma opção) (Cenário III) (%)



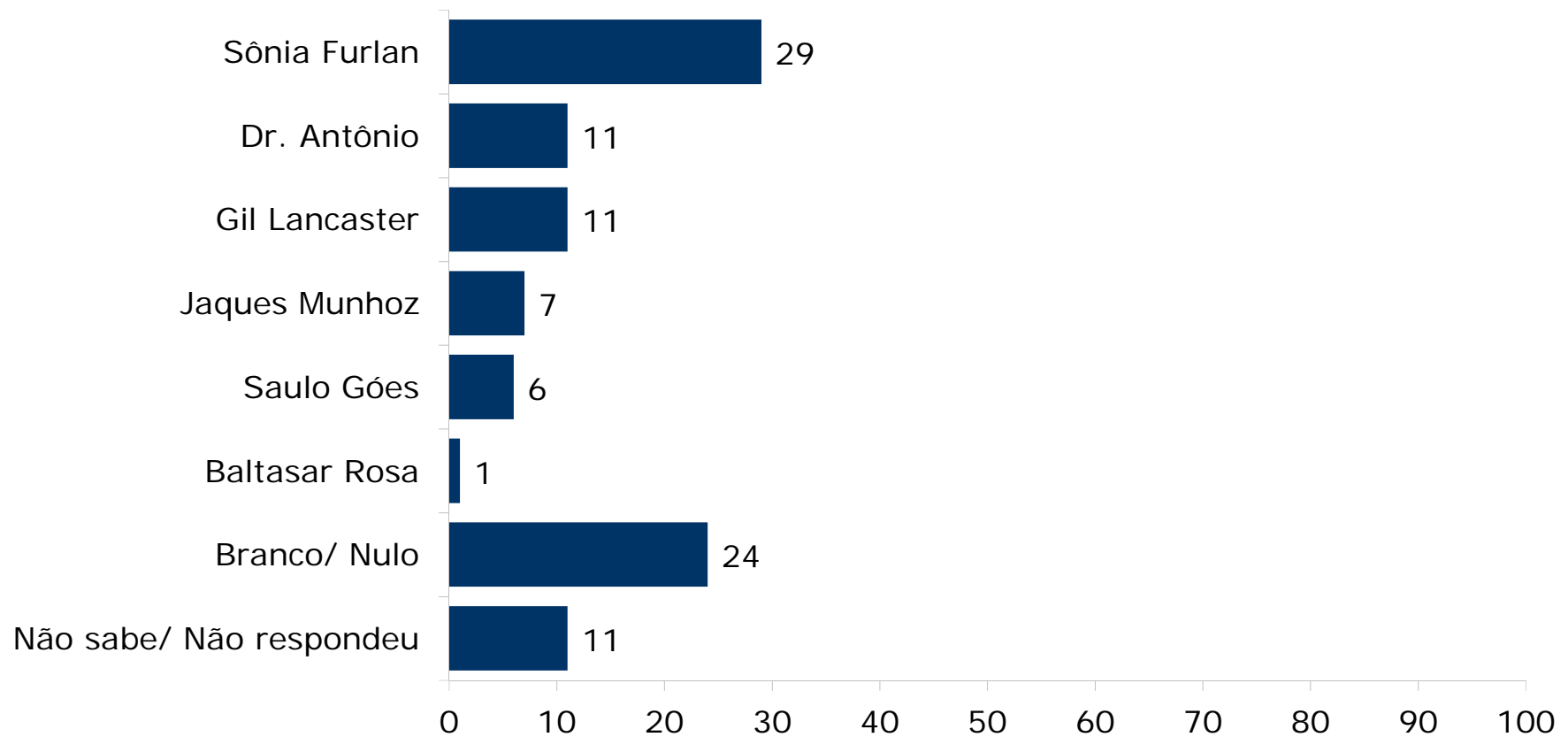
INTENÇÃO DE VOTO PARA PREFEITO

(Estimulada - Uma opção)
(Cenário IV)
(%)

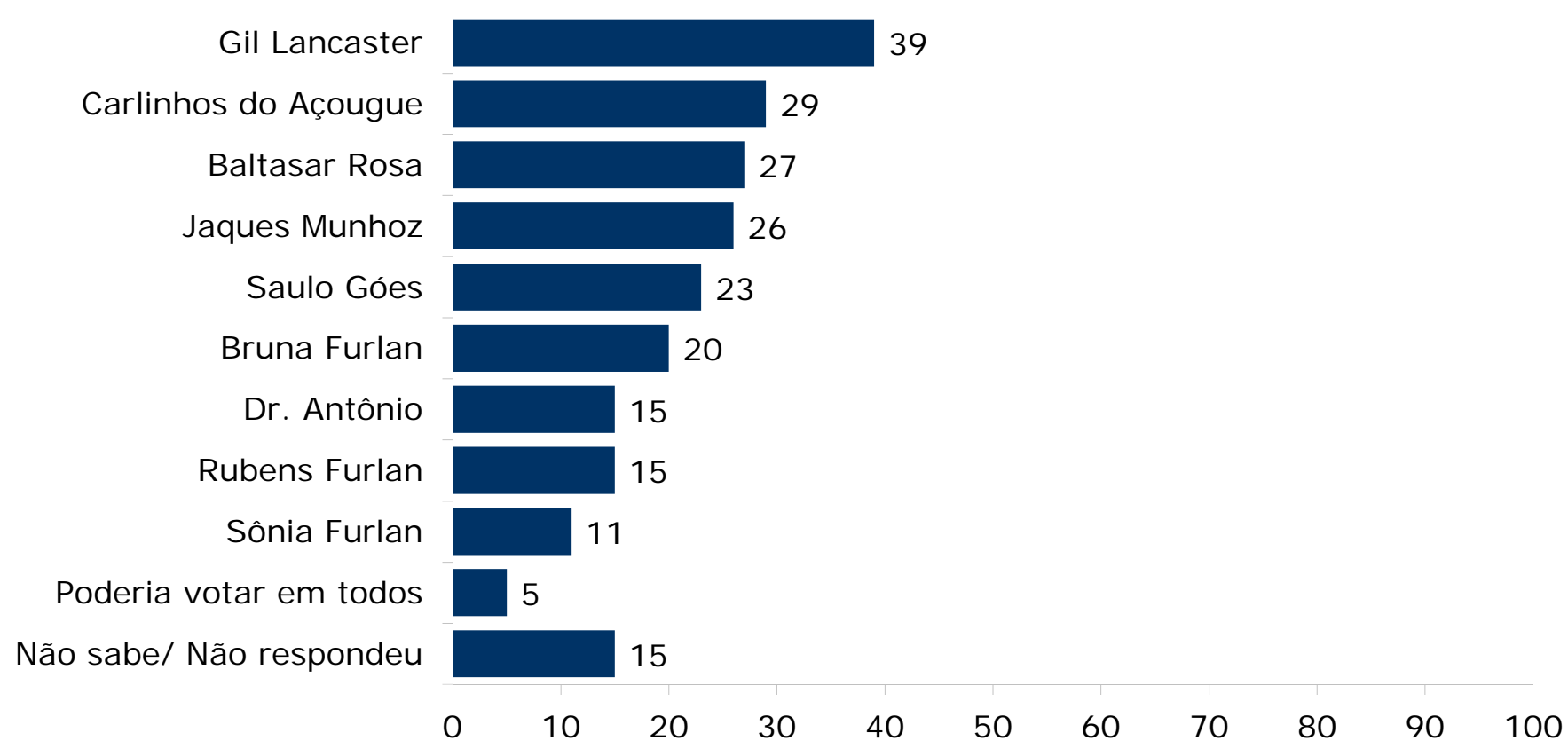


INTENÇÃO DE VOTO PARA PREFEITO

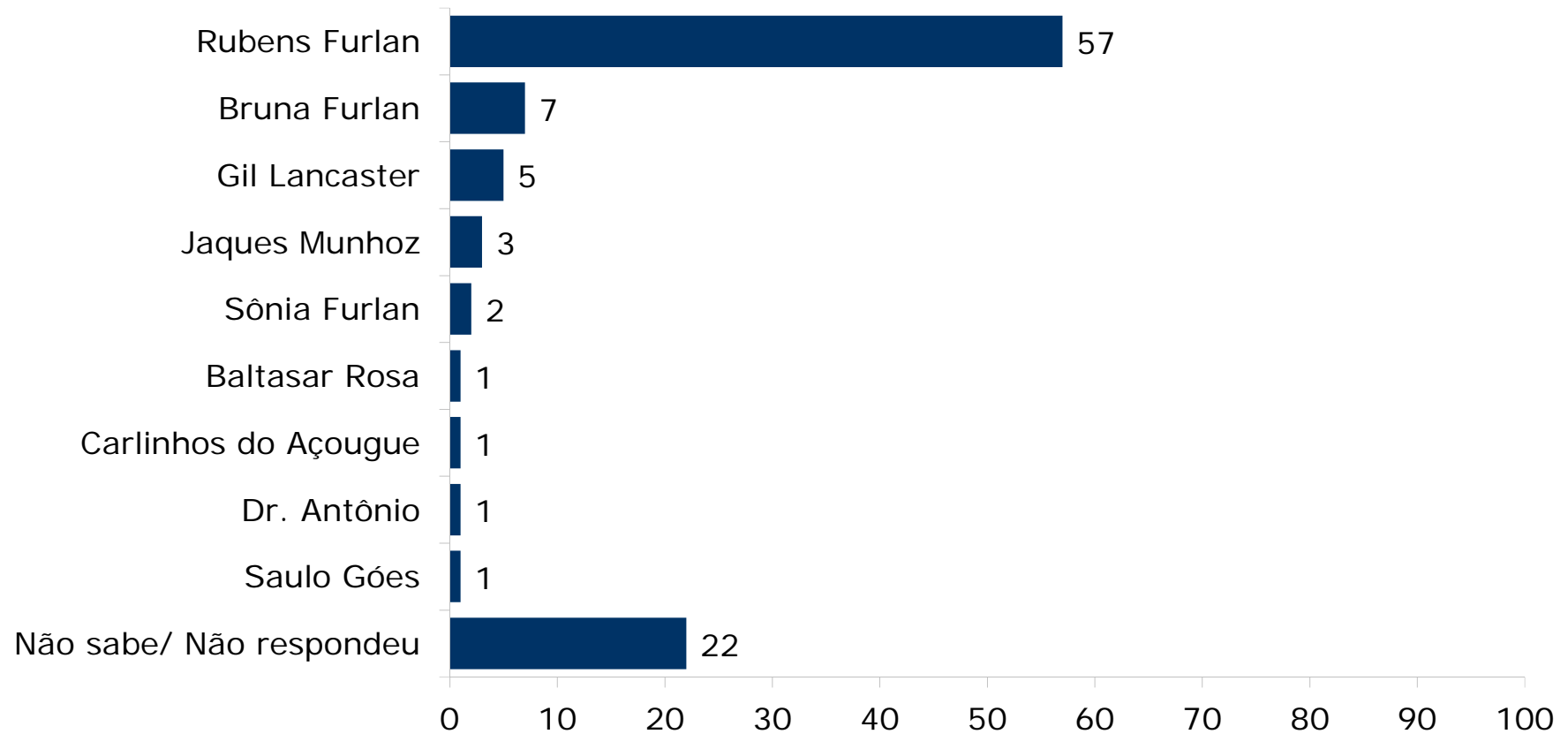
(Estimulada - Uma opção)
(Cenário V)
(%)



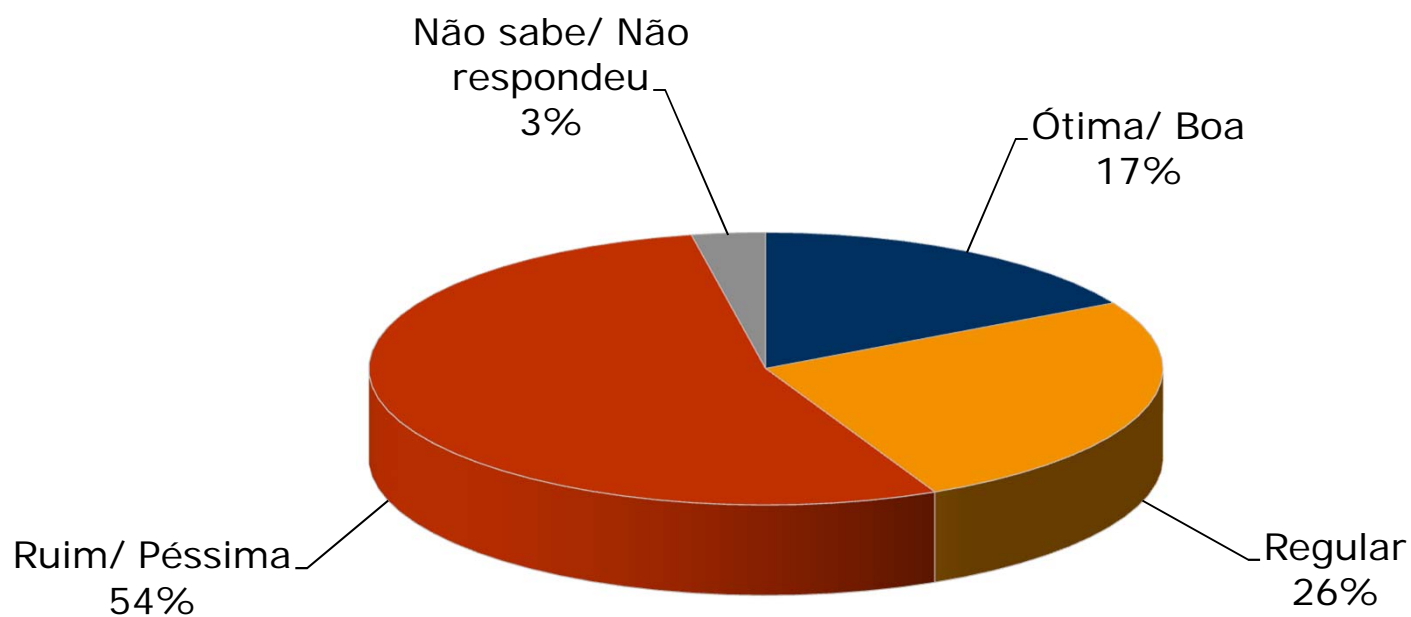
REJEIÇÃO DE VOTO PARA PREFEITO (Estimulada - Várias opções) (%)



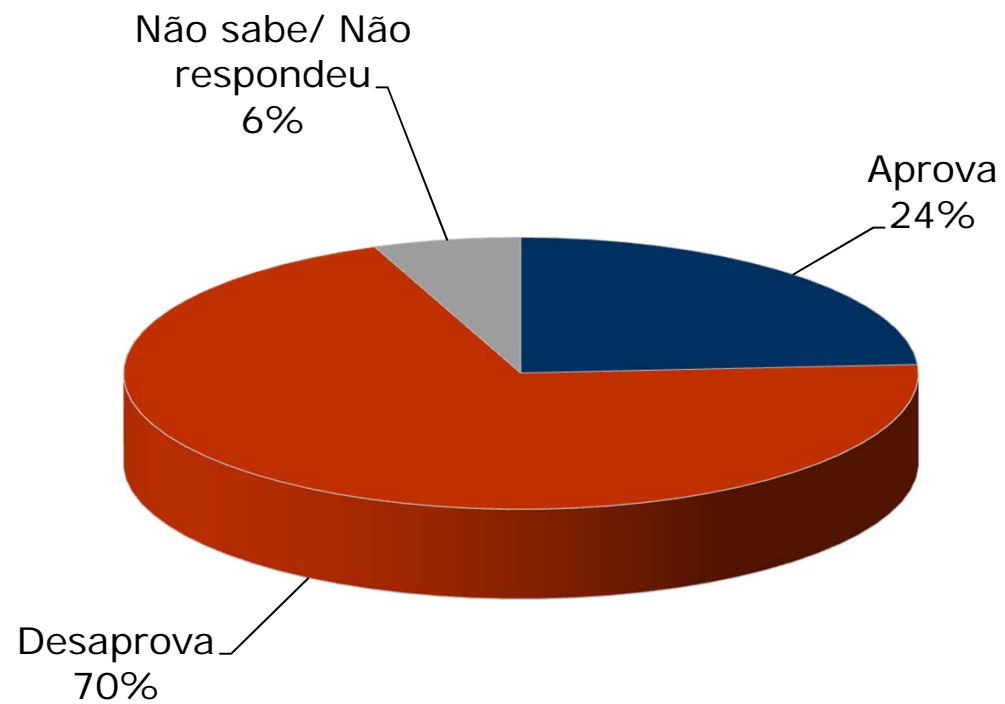
EXPECTATIVA DE VITÓRIA (Estimulada - Uma opção) (%)



AVALIAÇÃO DA ADMINISTRAÇÃO DO PREFEITO GIL ARANTES



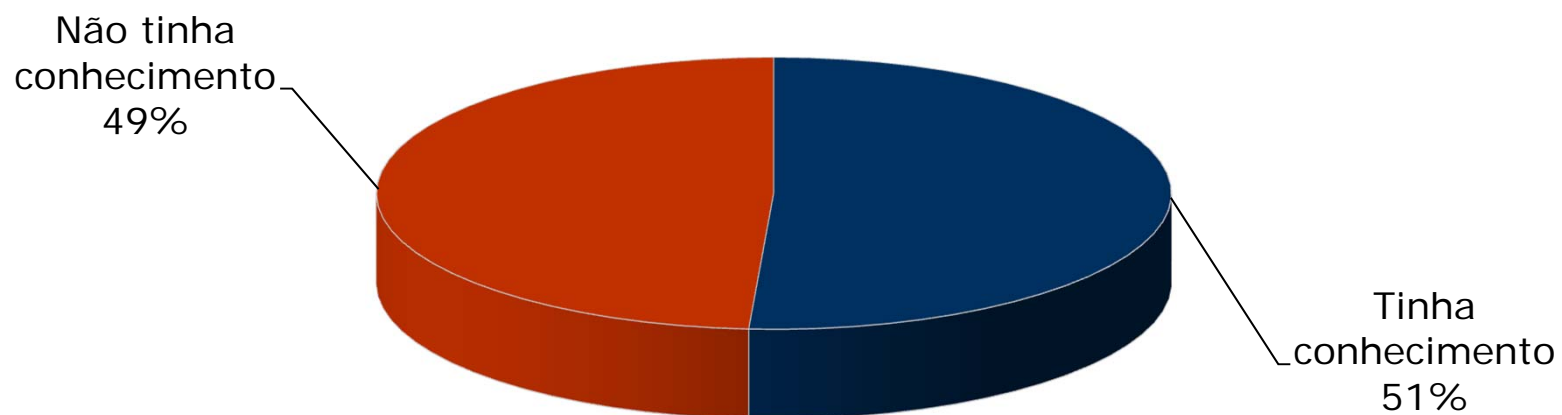
APROVAÇÃO DA ADMINISTRAÇÃO DO PREFEITO GIL ARANTES



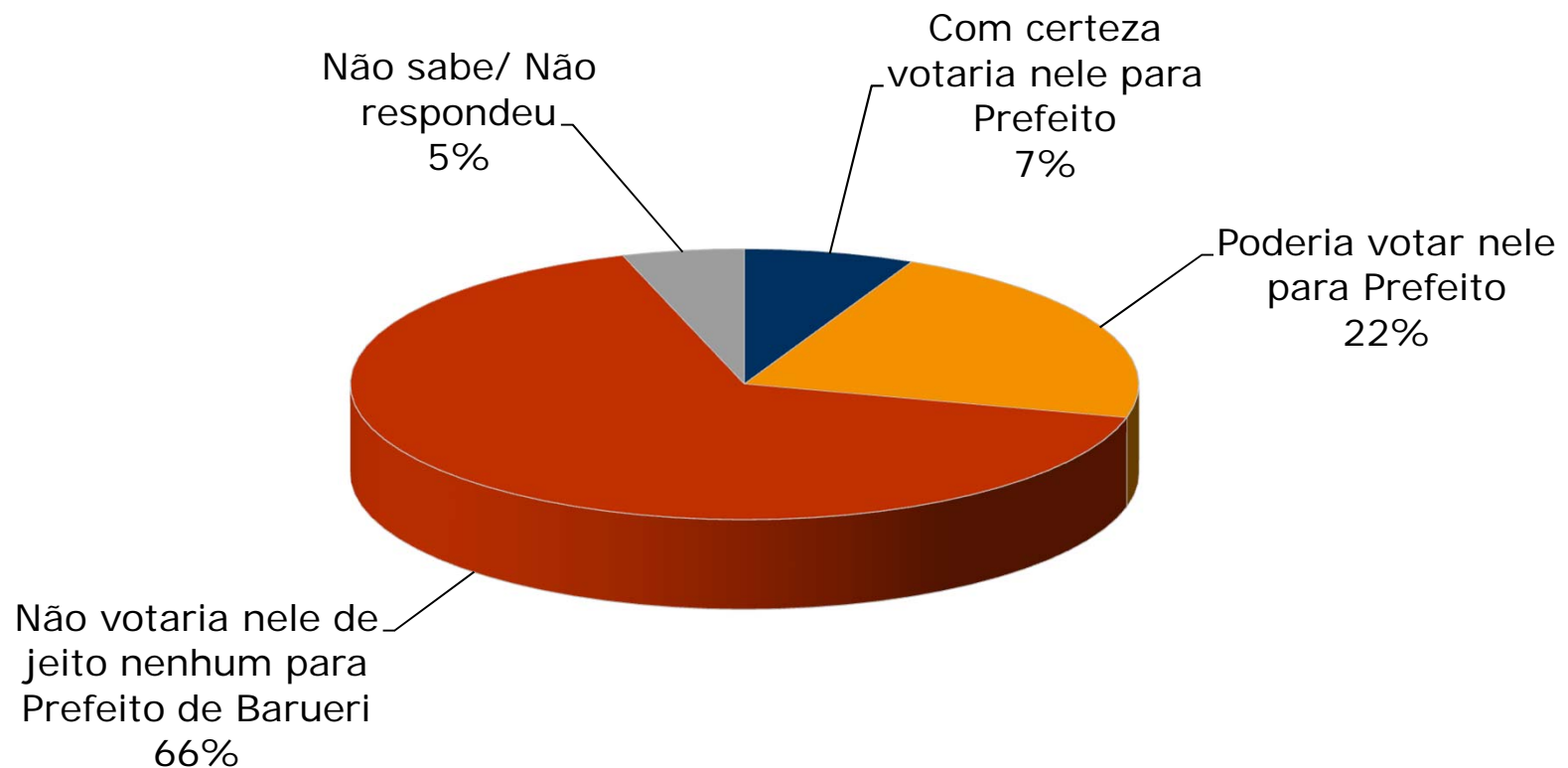
ÁREAS PROBLEMÁTICAS EM BARUERI (Estimulada - Três opções)

	Total
	%
Saúde	70
Corrupção	29
Educação	24
Segurança pública	24
Geração de Empregos	17
Limpeza pública	16
Trânsito	15
Administração pública	13
Transporte coletivo	11
Habitação	10
Calçamento de ruas e avenidas	09
Assistência Social	08
Iluminação pública	06
Impostos e taxas	06
Opções de lazer	06
Abastecimento de água	05
Saneamento básico	04
Meio ambiente	03
Atividades esportivas	03
Rede de esgotos	03
Atividades culturais	02
Nenhuma destas	02
Não sabe/ Não respondeu	01

CONHECIMENTO SOBRE A DESISTÊNCIA DO PREFEITO GIL ARANTES EM CONCORRER NA ELEIÇÃO MUNICIPAL DE 2016



APOIO DO PREFEITO GIL ARANTES A UM CANDIDATO A PREFEITO DE BARUERI



AVALIAÇÃO DA DEPUTADA BRUNA FURLAN

