

PESQUISA DE OPINIÃO PÚBLICA
SOBRE
ASSUNTOS POLÍTICOS/ ADMINISTRATIVOS

BRASIL
DEZEMBRO DE 2017
JOB0114

IBOPE
inteligência

ESPECIFICAÇÕES TÉCNICAS DA PESQUISA

OBJETIVO	Trata-se de uma pesquisa de acompanhamento da opinião pública brasileira, com levantamento de informações referentes às eleições, ao comportamento do consumidor, à política e à economia do país, entre outros temas.
LOCAL	Brasil.
PERÍODO DE CAMPO	De 07 a 10 de dezembro de 2017.
UNIVERSO	<p>A pesquisa é realizada com eleitores de 16 anos ou mais da área em estudo.</p> <p>O universo de eleitores é estratificado. Com exceção dos estados do Acre, Amapá e Roraima que juntos constituem apenas um estrato, cada um dos demais estratos é composto por apenas um estado brasileiro.</p> <p>Uma vez que o Estado possua Região Metropolitana, o seu universo é estratificado em Região Metropolitana e Interior.</p>
AMOSTRA	<p>O modelo de amostragem utilizado é o de conglomerados em 3 estágios.</p> <p>No primeiro estágio os municípios são selecionados probabilisticamente através do método PPT (Probabilidade Proporcional ao Tamanho), tomando os eleitores que votaram nas últimas eleições (votantes) como base para tal seleção.</p> <p>No segundo estágio são selecionados os conglomerados: setores censitários, com PPT (Probabilidade Proporcional ao Tamanho) sistemático. A medida de tamanho é o número de votantes dos setores.</p> <p>Finalmente, no terceiro estágio é selecionado em cada conglomerado um número fixo de votantes segundo cotas de variáveis descritas abaixo.</p>
VARIÁVEIS PARA COTAS AMOSTRAIS	<p>SEXO: Masculino e Feminino.</p> <p>GRUPOS DE IDADE: 16-17, 18-24, 25-34, 35-44, 45-54, 55-64 e 65 anos e mais.</p> <p>INSTRUÇÃO: Até 4ª série do fund.; 5ª a 8ª série do fund.; Ens. Médio; Superior.</p> <p>ATIVIDADE: Setor de dependência - agricultura, indústria de transformação, indústria de construção, outras indústrias, comércio, prestação de serviços, transporte e comunicação, atividade social, administração pública, outras atividades, estudantes e inativos.</p> <p>FONTES DE DADOS PARA ELABORAÇÃO DA AMOSTRA: Censo 2010, PNAD 2015 e TSE 2016 e estudos internos.</p>
NÚMERO DE ENTREVISTAS	2000 entrevistas em 127 municípios.
MARGEM DE ERRO	A margem de erro máxima estimada é de 2 pontos percentuais para mais ou para menos sobre os resultados encontrados no total da amostra.
NÍVEL DE CONFIANÇA	O nível de confiança utilizado é de 95%.
COLETA DE DADOS	<ul style="list-style-type: none">✓ Entrevistas pessoais com utilização de questionário elaborado de acordo com os objetivos da pesquisa.✓ As entrevistas são realizadas por uma equipe de entrevistadores do IBOPE, devidamente treinada para abordagem deste tipo de público.
CONTROLE DE QUALIDADE	<ul style="list-style-type: none">✓ Há filtragem em todos os questionários após a realização das entrevistas.✓ Fiscalização em aproximadamente 20% dos questionários.

APRESENTAÇÃO DOS RESULTADOS:

PARA EFEITO DE TABULAÇÃO FORAM CONSIDERADAS AS SEGUINTE VARIÁVEIS:

. TOTAL

. SEXO	- Masculino e Feminino.
. GRUPO DE IDADE	- 16 a 24 anos; 25 a 34 anos; 35 a 44 anos; 45 a 54 anos; 55 anos e mais.
. ESCOLARIDADE	- Até 4ª série do fundamental; 5ª a 8ª série do fundamental; Ensino médio; Superior.
. REGIÃO	- Norte/ Centro-Oeste; Nordeste; Sudeste; Sul.
. CONDIÇÃO DO MUNICÍPIO	- Capital; Periferia; Interior.
. PORTE DO MUNICÍPIO (EM NÚMERO DE HABITANTES)	- Até 20 mil; Mais de 20 a 100 mil; Mais de 100 mil.
. PORTE DO MUNICÍPIO (EM NÚMERO DE HABITANTES)	- Até 50 mil; Mais de 50 a 500 mil; Mais de 500 mil.
. RENDA FAMILIAR (EM SALÁRIOS MÍNIMOS)	- Mais de 5; Mais de 2 a 5; Mais de 1 a 2; Até 1.

OBSERVAÇÃO - As perguntas cujas somas das porcentagens não totalizam 100% são decorrentes de arredondamentos ou de múltiplas respostas.

APRESENTAÇÃO DOS RESULTADOS

CNI - IBOPE INTELIGÊNCIA
 PESQUISA DE OPINIÃO PÚBLICA - JOB0114/2017
 BRASIL

Perfil dos entrevistados

RESPOSTA	TOTAL	SEXO		IDADE					ESCOLARIDADE			
		MAS	FEM	16 A 24	25 A 34	35 A 44	45 A 54	55 E MAIS	ATÉ 4ª SÉRIE DO FUND.	5ª A 8ª SÉRIE DO FUND.	ENS. MÉDIO	SUPERIOR
BASE	2000	958	1042	344	440	415	360	441	446	418	771	365
TOTAL DA AMOSTRA	100%	48%	52%	17%	22%	21%	18%	22%	22%	21%	39%	18%

CNI - IBOPE INTELIGÊNCIA
 PESQUISA DE OPINIÃO PÚBLICA - JOB0114/2017
 BRASIL

Perfil dos entrevistados

RESPOSTA	TOTAL	REGIÃO				PORTE DO MUNICÍPIO (EM NÚMERO DE HABITANTES)			PORTE DO MUNICÍPIO (EM NÚMERO DE HABITANTES)		
		NORTE/ CENTRO OESTE	NORDESTE	SUDESTE	SUL	ATÉ 20 MIL	MAIS DE 20 A 100 MIL	MAIS DE 100 MIL	ATÉ 50 MIL	MAIS DE 50 A 500 MIL	MAIS DE 500 MIL
BASE	2000	304	512	880	304	328	440	1232	552	784	664
TOTAL DA AMOSTRA	100%	15%	26%	44%	15%	16%	22%	62%	28%	39%	33%

CNI - IBOPE INTELIGÊNCIA
 PESQUISA DE OPINIÃO PÚBLICA - JOB0114/2017
 BRASIL

Perfil dos entrevistados

RESPOSTA	TOTAL	RENDA FAMILIAR (EM SALÁRIOS MÍNIMOS)					CONDIÇÃO DO MUNICÍPIO		
		MAIS DE 5	MAIS DE 2 A 5	MAIS DE 1 A 2	ATÉ 1	NÃO RES- PONDEU	CAPITAL	PERIFERIA	INTERIOR
BASE	2000	218	545	578	471	188	600	264	1136
TOTAL DA AMOSTRA	100%	11%	27%	29%	24%	9%	30%	13%	57%

CNI - IBOPE INTELIGÊNCIA
PESQUISA DE OPINIÃO PÚBLICA - JOB0114/2017
BRASIL

P.01) Na sua avaliação, o governo do presidente Michel Temer está sendo:

RESPOSTA	TOTAL	SEXO		IDADE					ESCOLARIDADE			
		MAS	FEM	16 A 24	25 A 34	35 A 44	45 A 54	55 E MAIS	ATÉ 4ª SÉRIE DO FUND.	5ª A 8ª SÉRIE DO FUND.	ENS. MÉDIO	SUPERIOR
BASE	2000	958	1042	344	440	415	360	441	446	418	771	365
Ótimo	1%	1%	1%	0%	1%	1%	2%	1%	1%	2%	1%	0%
Bom	5%	7%	4%	3%	3%	5%	6%	9%	7%	6%	4%	4%
Regular	19%	22%	16%	20%	19%	16%	20%	20%	19%	17%	19%	20%
Ruim	17%	18%	15%	19%	19%	15%	16%	15%	16%	15%	17%	18%
Péssimo	57%	51%	61%	56%	57%	61%	56%	52%	54%	58%	57%	57%
Não sabe/ Não respondeu	2%	1%	2%	2%	1%	2%	0%	2%	2%	2%	1%	1%

CNI - IBOPE INTELIGÊNCIA
 PESQUISA DE OPINIÃO PÚBLICA - JOB0114/2017
 BRASIL

P.01) Na sua avaliação, o governo do presidente Michel Temer está sendo:

RESPOSTA	TOTAL	REGIÃO				PORTE DO MUNICÍPIO (EM NÚMERO DE HABITANTES)			PORTE DO MUNICÍPIO (EM NÚMERO DE HABITANTES)		
		NORTE/ CENTRO OESTE	NORDESTE	SUDESTE	SUL	ATÉ 20 MIL	MAIS DE 20 A 100 MIL	MAIS DE 100 MIL	ATÉ 50 MIL	MAIS DE 50 A 500 MIL	MAIS DE 500 MIL
BASE	2000	304	512	880	304	328	440	1232	552	784	664
Ótimo	1%	1%	1%	1%	1%	1%	1%	1%	0%	2%	1%
Bom	5%	3%	3%	6%	9%	6%	8%	4%	7%	5%	3%
Regular	19%	23%	11%	20%	27%	18%	16%	21%	16%	21%	19%
Ruim	17%	17%	19%	15%	17%	21%	16%	16%	20%	14%	18%
Péssimo	57%	53%	65%	57%	44%	52%	57%	57%	54%	57%	58%
Não sabe/ Não respondeu	2%	3%	1%	1%	2%	2%	3%	1%	3%	2%	1%

CNI - IBOPE INTELIGÊNCIA
 PESQUISA DE OPINIÃO PÚBLICA - JOB0114/2017
 BRASIL

P.01) Na sua avaliação, o governo do presidente Michel Temer está sendo:

RESPOSTA	TOTAL	RENDA FAMILIAR (EM SALÁRIOS MÍNIMOS)				CONDIÇÃO DO MUNICÍPIO		
		MAIS DE 5	MAIS DE 2 A 5	MAIS DE 1 A 2	ATÉ 1	CAPITAL	PERIFERIA	INTERIOR
BASE	2000	218	545	578	471	600	264	1136
Ótimo	1%	0%	1%	1%	1%	0%	1%	1%
Bom	5%	7%	6%	4%	5%	3%	4%	6%
Regular	19%	20%	22%	21%	13%	19%	19%	19%
Ruim	17%	21%	16%	15%	19%	18%	12%	17%
Péssimo	57%	52%	54%	57%	60%	58%	64%	54%
Não sabe/ Não respondeu	2%	0%	1%	2%	2%	1%	1%	2%

CNI - IBOPE INTELIGÊNCIA
 PESQUISA DE OPINIÃO PÚBLICA - JOB0114/2017
 BRASIL

P.02) O(a) sr(a) aprova ou desaprova a maneira como o presidente Michel Temer está governando o Brasil?

RESPOSTA	TOTAL	SEXO		IDADE					ESCOLARIDADE			
		MAS	FEM	16 A 24	25 A 34	35 A 44	45 A 54	55 E MAIS	ATÉ 4ª SÉRIE DO FUND.	5ª A 8ª SÉRIE DO FUND.	ENS. MÉDIO	SUPERIOR
BASE	2000	958	1042	344	440	415	360	441	446	418	771	365
Aprova	9%	12%	6%	8%	5%	7%	9%	15%	11%	11%	7%	7%
Desaprova	88%	85%	90%	89%	91%	90%	88%	80%	83%	85%	90%	91%
Não sabe/ Não respondeu	4%	3%	4%	2%	3%	3%	3%	6%	5%	4%	3%	3%

CNI - IBOPE INTELIGÊNCIA
 PESQUISA DE OPINIÃO PÚBLICA - JOB0114/2017
 BRASIL

P.02) O(a) sr(a) aprova ou desaprova a maneira como o presidente Michel Temer está governando o Brasil?

RESPOSTA	TOTAL	REGIÃO				PORTE DO MUNICÍPIO (EM NÚMERO DE HABITANTES)			PORTE DO MUNICÍPIO (EM NÚMERO DE HABITANTES)		
		NORTE/ CENTRO OESTE	NORDESTE	SUDESTE	SUL	ATÉ 20 MIL	MAIS DE 20 A 100 MIL	MAIS DE 100 MIL	ATÉ 50 MIL	MAIS DE 50 A 500 MIL	MAIS DE 500 MIL
BASE	2000	304	512	880	304	328	440	1232	552	784	664
Aprova	9%	10%	5%	10%	10%	9%	11%	8%	10%	10%	7%
Desaprova	88%	86%	93%	86%	84%	87%	84%	89%	85%	87%	91%
Não sabe/ Não respondeu	4%	4%	2%	4%	6%	5%	5%	3%	5%	3%	3%

CNI - IBOPE INTELIGÊNCIA
PESQUISA DE OPINIÃO PÚBLICA - JOB0114/2017
BRASIL

P.02) O(a) sr(a) aprova ou desaprova a maneira como o presidente Michel Temer está governando o Brasil?

RESPOSTA	TOTAL	RENDA FAMILIAR (EM SALÁRIOS MÍNIMOS)				CONDIÇÃO DO MUNICÍPIO		
		MAIS DE 5	MAIS DE 2 A 5	MAIS DE 1 A 2	ATÉ 1	CAPITAL	PERIFERIA	INTERIOR
BASE	2000	218	545	578	471	600	264	1136
Aprova	9%	10%	10%	8%	8%	6%	6%	11%
Desaprova	88%	88%	87%	88%	89%	90%	92%	85%
Não sabe/ Não respondeu	4%	3%	3%	3%	4%	3%	3%	4%

CNI - IBOPE INTELIGÊNCIA
PESQUISA DE OPINIÃO PÚBLICA - JOB0114/2017
BRASIL

P.03) O(a) sr(a) diria que o restante do governo do presidente Michel Temer vai ser:

RESPOSTA	TOTAL	SEXO		IDADE					ESCOLARIDADE			
		MAS	FEM	16 A 24	25 A 34	35 A 44	45 A 54	55 E MAIS	ATÉ 4ª SÉRIE DO FUND.	5ª A 8ª SÉRIE DO FUND.	ENS. MÉDIO	SUPERIOR
BASE	2000	958	1042	344	440	415	360	441	446	418	771	365
Ótimo	2%	2%	1%	1%	1%	2%	2%	2%	3%	3%	1%	1%
Bom	5%	6%	4%	5%	3%	6%	5%	7%	6%	6%	5%	2%
Regular	20%	21%	18%	22%	18%	18%	21%	20%	19%	17%	20%	22%
Ruim	17%	17%	17%	23%	19%	16%	16%	13%	16%	16%	17%	21%
Péssimo	52%	50%	54%	45%	55%	58%	52%	49%	49%	51%	54%	53%
Não sabe/ Não respondeu	5%	3%	6%	3%	4%	1%	4%	10%	8%	6%	3%	1%

CNI - IBOPE INTELIGÊNCIA
PESQUISA DE OPINIÃO PÚBLICA - JOB0114/2017
BRASIL

P.03) O(a) sr(a) diria que o restante do governo do presidente Michel Temer vai ser:

RESPOSTA	TOTAL	REGIÃO				PORTE DO MUNICÍPIO (EM NÚMERO DE HABITANTES)			PORTE DO MUNICÍPIO (EM NÚMERO DE HABITANTES)		
		NORTE/ CENTRO OESTE	NORDESTE	SUDESTE	SUL	ATÉ 20 MIL	MAIS DE 20 A 100 MIL	MAIS DE 100 MIL	ATÉ 50 MIL	MAIS DE 50 A 500 MIL	MAIS DE 500 MIL
BASE	2000	304	512	880	304	328	440	1232	552	784	664
Ótimo	2%	3%	1%	1%	2%	1%	1%	2%	1%	3%	1%
Bom	5%	5%	4%	5%	7%	6%	7%	4%	8%	4%	4%
Regular	20%	21%	14%	21%	23%	19%	18%	20%	16%	23%	18%
Ruim	17%	19%	16%	16%	21%	17%	18%	17%	18%	15%	19%
Péssimo	52%	47%	60%	53%	41%	51%	50%	53%	51%	50%	55%
Não sabe/ Não respondeu	5%	5%	5%	4%	5%	6%	6%	4%	6%	4%	4%

CNI - IBOPE INTELIGÊNCIA
 PESQUISA DE OPINIÃO PÚBLICA - JOB0114/2017
 BRASIL

P.03) O(a) sr(a) diria que o restante do governo do presidente Michel Temer vai ser:

RESPOSTA	TOTAL	RENDA FAMILIAR (EM SALÁRIOS MÍNIMOS)				CONDIÇÃO DO MUNICÍPIO		
		MAIS DE 5	MAIS DE 2 A 5	MAIS DE 1 A 2	ATÉ 1	CAPITAL	PERIFERIA	INTERIOR
BASE	2000	218	545	578	471	600	264	1136
Ótimo	2%	1%	1%	2%	3%	1%	2%	2%
Bom	5%	5%	5%	5%	5%	4%	2%	6%
Regular	20%	22%	22%	20%	14%	19%	17%	21%
Ruim	17%	19%	18%	17%	16%	19%	15%	17%
Péssimo	52%	51%	52%	51%	55%	54%	60%	49%
Não sabe/ Não respondeu	5%	1%	2%	5%	7%	4%	4%	5%

CNI - IBOPE INTELIGÊNCIA
PESQUISA DE OPINIÃO PÚBLICA - JOB0114/2017
BRASIL

P.04) O(a) sr(a) confia ou não confia no presidente Michel Temer?

RESPOSTA	TOTAL	SEXO		IDADE					ESCOLARIDADE			
		MAS	FEM	16 A 24	25 A 34	35 A 44	45 A 54	55 E MAIS	ATÉ 4ª SÉRIE DO FUND.	5ª A 8ª SÉRIE DO FUND.	ENS. MÉDIO	SUPERIOR
BASE	2000	958	1042	344	440	415	360	441	446	418	771	365
Confia	9%	10%	7%	8%	6%	7%	8%	14%	11%	12%	6%	6%
Não confia	90%	88%	91%	91%	93%	93%	89%	83%	86%	87%	92%	93%
Não sabe/ Não respondeu	2%	1%	2%	2%	1%	1%	3%	2%	4%	1%	1%	1%

CNI - IBOPE INTELIGÊNCIA
 PESQUISA DE OPINIÃO PÚBLICA - JOB0114/2017
 BRASIL

P.04) O(a) sr(a) confia ou não confia no presidente Michel Temer?

RESPOSTA	TOTAL	REGIÃO				PORTE DO MUNICÍPIO (EM NÚMERO DE HABITANTES)			PORTE DO MUNICÍPIO (EM NÚMERO DE HABITANTES)		
		NORTE/ CENTRO OESTE	NORDESTE	SUDESTE	SUL	ATÉ 20 MIL	MAIS DE 20 A 100 MIL	MAIS DE 100 MIL	ATÉ 50 MIL	MAIS DE 50 A 500 MIL	MAIS DE 500 MIL
BASE	2000	304	512	880	304	328	440	1232	552	784	664
Confia	9%	10%	6%	9%	10%	9%	13%	7%	11%	9%	6%
Não confia	90%	88%	93%	90%	87%	88%	85%	92%	87%	89%	93%
Não sabe/ Não respondeu	2%	2%	1%	2%	3%	3%	2%	1%	3%	2%	1%

CNI - IBOPE INTELIGÊNCIA
 PESQUISA DE OPINIÃO PÚBLICA - JOB0114/2017
 BRASIL

P.04) O(a) sr(a) confia ou não confia no presidente Michel Temer?

RESPOSTA	TOTAL	RENDA FAMILIAR (EM SALÁRIOS MÍNIMOS)				CONDIÇÃO DO MUNICÍPIO		
		MAIS DE 5	MAIS DE 2 A 5	MAIS DE 1 A 2	ATÉ 1	CAPITAL	PERIFERIA	INTERIOR
BASE	2000	218	545	578	471	600	264	1136
Confia	9%	8%	8%	9%	9%	6%	5%	11%
Não confia	90%	92%	90%	90%	89%	94%	94%	87%
Não sabe/ Não respondeu	2%	0%	2%	1%	2%	1%	1%	3%

CNI - IBOPE INTELIGÊNCIA
PESQUISA DE OPINIÃO PÚBLICA - JOB0114/2017
BRASIL

P.05) E na sua opinião, em relação ao governo da presidente Dilma Rousseff, o governo do presidente Michel Temer está sendo:

RESPOSTA	TOTAL	SEXO		IDADE					ESCOLARIDADE			
		MAS	FEM	16 A 24	25 A 34	35 A 44	45 A 54	55 E MAIS	ATÉ 4ª SÉRIE DO FUND.	5ª A 8ª SÉRIE DO FUND.	ENS. MÉDIO	SUPERIOR
BASE	2000	958	1042	344	440	415	360	441	446	418	771	365
Melhor	10%	13%	7%	8%	8%	8%	9%	16%	11%	12%	7%	10%
Igual	30%	30%	29%	35%	28%	27%	31%	29%	24%	29%	33%	31%
Pior	59%	56%	62%	56%	63%	64%	58%	54%	63%	57%	58%	58%
Não sabe/ Não respondeu	2%	1%	2%	1%	1%	1%	2%	2%	2%	2%	2%	1%

CNI - IBOPE INTELIGÊNCIA
PESQUISA DE OPINIÃO PÚBLICA - JOB0114/2017
BRASIL

P.05) E na sua opinião, em relação ao governo da presidente Dilma Rousseff, o governo do presidente Michel Temer está sendo:

RESPOSTA	TOTAL	REGIÃO				PORTE DO MUNICÍPIO (EM NÚMERO DE HABITANTES)			PORTE DO MUNICÍPIO (EM NÚMERO DE HABITANTES)		
		NORTE/ CENTRO OESTE	NORDESTE	SUDESTE	SUL	ATÉ 20 MIL	MAIS DE 20 A 100 MIL	MAIS DE 100 MIL	ATÉ 50 MIL	MAIS DE 50 A 500 MIL	MAIS DE 500 MIL
BASE	2000	304	512	880	304	328	440	1232	552	784	664
Melhor	10%	8%	7%	12%	11%	8%	11%	10%	10%	10%	10%
Igual	30%	32%	17%	34%	35%	26%	30%	31%	27%	28%	34%
Pior	59%	58%	75%	52%	53%	64%	57%	58%	60%	61%	56%
Não sabe/ Não respondeu	2%	2%	1%	2%	1%	2%	2%	1%	3%	1%	1%

CNI - IBOPE INTELIGÊNCIA
PESQUISA DE OPINIÃO PÚBLICA - JOB0114/2017
BRASIL

P.05) E na sua opinião, em relação ao governo da presidente Dilma Rousseff, o governo do presidente Michel Temer está sendo:

RESPOSTA	TOTAL	RENDA FAMILIAR (EM SALÁRIOS MÍNIMOS)				CONDIÇÃO DO MUNICÍPIO		
		MAIS DE 5	MAIS DE 2 A 5	MAIS DE 1 A 2	ATÉ 1	CAPITAL	PERIFERIA	INTERIOR
BASE	2000	218	545	578	471	600	264	1136
Melhor	10%	14%	10%	10%	7%	10%	6%	11%
Igual	30%	30%	34%	28%	24%	33%	27%	29%
Pior	59%	55%	54%	61%	66%	57%	66%	59%
Não sabe/ Não respondeu	2%	1%	1%	2%	2%	1%	2%	2%

CNI - IBOPE INTELIGÊNCIA
 PESQUISA DE OPINIÃO PÚBLICA - JOB0114/2017
 BRASIL

P.06A) Para cada um dos assuntos citados, gostaria que o(a) sr(a) dissesse se aprova ou desaprova a atuação do Governo do presidente Michel Temer até o momento.

ATUAÇÃO DO GOVERNO EM RELAÇÃO À TAXA DE JUROS

RESPOSTA	TOTAL	SEXO		IDADE					ESCOLARIDADE			
		MAS	FEM	16 A 24	25 A 34	35 A 44	45 A 54	55 E MAIS	ATÉ 4ª SÉRIE DO FUND.	5ª A 8ª SÉRIE DO FUND.	ENS. MÉDIO	SUPERIOR
BASE	2000	958	1042	344	440	415	360	441	446	418	771	365
Aprova	11%	16%	6%	11%	9%	9%	10%	15%	11%	11%	9%	14%
Desaprova	85%	81%	89%	86%	88%	88%	86%	78%	81%	86%	87%	84%
Não sabe/ Não respondeu	4%	3%	5%	3%	3%	3%	4%	7%	8%	3%	4%	2%

CNI - IBOPE INTELIGÊNCIA
PESQUISA DE OPINIÃO PÚBLICA - JOB0114/2017
BRASIL

P.06A) Para cada um dos assuntos citados, gostaria que o(a) sr(a) dissesse se aprova ou desaprova a atuação do Governo do presidente Michel Temer até o momento.

ATUAÇÃO DO GOVERNO EM RELAÇÃO À TAXA DE JUROS

RESPOSTA	TOTAL	REGIÃO				PORTE DO MUNICÍPIO (EM NÚMERO DE HABITANTES)			PORTE DO MUNICÍPIO (EM NÚMERO DE HABITANTES)		
		NORTE/ CENTRO OESTE	NORDESTE	SUDESTE	SUL	ATÉ 20 MIL	MAIS DE 20 A 100 MIL	MAIS DE 100 MIL	ATÉ 50 MIL	MAIS DE 50 A 500 MIL	MAIS DE 500 MIL
BASE	2000	304	512	880	304	328	440	1232	552	784	664
Aprova	11%	11%	10%	12%	10%	13%	13%	10%	13%	11%	8%
Desaprova	85%	84%	86%	84%	86%	80%	83%	87%	81%	85%	88%
Não sabe/ Não respondeu	4%	5%	4%	4%	5%	6%	5%	3%	6%	4%	3%

CNI - IBOPE INTELIGÊNCIA
 PESQUISA DE OPINIÃO PÚBLICA - JOB0114/2017
 BRASIL

P.06A) Para cada um dos assuntos citados, gostaria que o(a) sr(a) dissesse se aprova ou desaprova a atuação do Governo do presidente Michel Temer até o momento.

ATUAÇÃO DO GOVERNO EM RELAÇÃO À TAXA DE JUROS

RESPOSTA	TOTAL	RENDA FAMILIAR (EM SALÁRIOS MÍNIMOS)				CONDIÇÃO DO MUNICÍPIO		
		MAIS DE 5	MAIS DE 2 A 5	MAIS DE 1 A 2	ATÉ 1	CAPITAL	PERIFERIA	INTERIOR
BASE	2000	218	545	578	471	600	264	1136
Aprova	11%	19%	11%	9%	10%	9%	9%	13%
Desaprova	85%	80%	85%	87%	85%	88%	89%	82%
Não sabe/ Não respondeu	4%	1%	4%	3%	5%	3%	2%	5%

CNI - IBOPE INTELIGÊNCIA
 PESQUISA DE OPINIÃO PÚBLICA - JOB0114/2017
 BRASIL

P.06B) Para cada um dos assuntos citados, gostaria que o(a) sr(a) dissesse se aprova ou desaprova a atuação do Governo do presidente Michel Temer até o momento.

ATUAÇÃO DO GOVERNO NO COMBATE AO DESEMPREGO

RESPOSTA	TOTAL	SEXO		IDADE					ESCOLARIDADE			
		MAS	FEM	16 A 24	25 A 34	35 A 44	45 A 54	55 E MAIS	ATÉ 4ª SÉRIE DO FUND.	5ª A 8ª SÉRIE DO FUND.	ENS. MÉDIO	SUPERIOR
BASE	2000	958	1042	344	440	415	360	441	446	418	771	365
Aprova	14%	19%	9%	21%	10%	12%	13%	15%	16%	17%	13%	10%
Desaprova	84%	80%	88%	77%	89%	87%	86%	80%	79%	82%	86%	90%
Não sabe/ Não respondeu	2%	1%	2%	2%	1%	0%	1%	5%	4%	1%	1%	1%

CNI - IBOPE INTELIGÊNCIA
 PESQUISA DE OPINIÃO PÚBLICA - JOB0114/2017
 BRASIL

P.06B) Para cada um dos assuntos citados, gostaria que o(a) sr(a) dissesse se aprova ou desaprova a atuação do Governo do presidente Michel Temer até o momento.

ATUAÇÃO DO GOVERNO NO COMBATE AO DESEMPREGO

RESPOSTA	TOTAL	REGIÃO				PORTE DO MUNICÍPIO (EM NÚMERO DE HABITANTES)			PORTE DO MUNICÍPIO (EM NÚMERO DE HABITANTES)		
		NORTE/ CENTRO OESTE	NORDESTE	SUDESTE	SUL	ATÉ 20 MIL	MAIS DE 20 A 100 MIL	MAIS DE 100 MIL	ATÉ 50 MIL	MAIS DE 50 A 500 MIL	MAIS DE 500 MIL
BASE	2000	304	512	880	304	328	440	1232	552	784	664
Aprova	14%	19%	11%	14%	15%	15%	15%	13%	14%	15%	13%
Desaprova	84%	79%	86%	85%	84%	82%	83%	85%	83%	84%	86%
Não sabe/ Não respondeu	2%	2%	3%	2%	1%	3%	3%	1%	3%	2%	1%

CNI - IBOPE INTELIGÊNCIA
 PESQUISA DE OPINIÃO PÚBLICA - JOB0114/2017
 BRASIL

P.06B) Para cada um dos assuntos citados, gostaria que o(a) sr(a) dissesse se aprova ou desaprova a atuação do Governo do presidente Michel Temer até o momento.

ATUAÇÃO DO GOVERNO NO COMBATE AO DESEMPREGO

RESPOSTA	TOTAL	RENDA FAMILIAR (EM SALÁRIOS MÍNIMOS)				CONDIÇÃO DO MUNICÍPIO		
		MAIS DE 5	MAIS DE 2 A 5	MAIS DE 1 A 2	ATÉ 1	CAPITAL	PERIFERIA	INTERIOR
BASE	2000	218	545	578	471	600	264	1136
Aprova	14%	14%	15%	15%	12%	13%	9%	16%
Desaprova	84%	85%	84%	83%	85%	86%	89%	82%
Não sabe/ Não respondeu	2%	1%	1%	2%	3%	1%	1%	2%

CNI - IBOPE INTELIGÊNCIA
 PESQUISA DE OPINIÃO PÚBLICA - JOB0114/2017
 BRASIL

P.06C) Para cada um dos assuntos citados, gostaria que o(a) sr(a) dissesse se aprova ou desaprova a atuação do Governo do presidente Michel Temer até o momento.

ATUAÇÃO DO GOVERNO NA ÁREA DE SEGURANÇA PÚBLICA

RESPOSTA	TOTAL	SEXO		IDADE					ESCOLARIDADE			
		MAS	FEM	16 A 24	25 A 34	35 A 44	45 A 54	55 E MAIS	ATÉ 4ª SÉRIE DO FUND.	5ª A 8ª SÉRIE DO FUND.	ENS. MÉDIO	SUPERIOR
BASE	2000	958	1042	344	440	415	360	441	446	418	771	365
Aprova	11%	13%	10%	19%	10%	10%	8%	10%	14%	13%	12%	6%
Desaprova	86%	86%	87%	80%	89%	87%	90%	85%	81%	85%	87%	93%
Não sabe/ Não respondeu	2%	1%	3%	1%	1%	3%	2%	4%	5%	2%	2%	1%

CNI - IBOPE INTELIGÊNCIA
 PESQUISA DE OPINIÃO PÚBLICA - JOB0114/2017
 BRASIL

P.06C) Para cada um dos assuntos citados, gostaria que o(a) sr(a) dissesse se aprova ou desaprova a atuação do Governo do presidente Michel Temer até o momento.

ATUAÇÃO DO GOVERNO NA ÁREA DE SEGURANÇA PÚBLICA

RESPOSTA	TOTAL	REGIÃO				PORTE DO MUNICÍPIO (EM NÚMERO DE HABITANTES)			PORTE DO MUNICÍPIO (EM NÚMERO DE HABITANTES)		
		NORTE/ CENTRO OESTE	NORDESTE	SUDESTE	SUL	ATÉ 20 MIL	MAIS DE 20 A 100 MIL	MAIS DE 100 MIL	ATÉ 50 MIL	MAIS DE 50 A 500 MIL	MAIS DE 500 MIL
BASE	2000	304	512	880	304	328	440	1232	552	784	664
Aprova	11%	21%	10%	9%	9%	11%	15%	10%	12%	13%	9%
Desaprova	86%	76%	88%	88%	89%	84%	82%	88%	84%	86%	89%
Não sabe/ Não respondeu	2%	3%	2%	3%	2%	5%	3%	1%	5%	2%	2%

CNI - IBOPE INTELIGÊNCIA
 PESQUISA DE OPINIÃO PÚBLICA - JOB0114/2017
 BRASIL

P.06C) Para cada um dos assuntos citados, gostaria que o(a) sr(a) dissesse se aprova ou desaprova a atuação do Governo do presidente Michel Temer até o momento.

ATUAÇÃO DO GOVERNO NA ÁREA DE SEGURANÇA PÚBLICA

RESPOSTA	TOTAL	RENDA FAMILIAR (EM SALÁRIOS MÍNIMOS)				CONDIÇÃO DO MUNICÍPIO		
		MAIS DE 5	MAIS DE 2 A 5	MAIS DE 1 A 2	ATÉ 1	CAPITAL	PERIFERIA	INTERIOR
BASE	2000	218	545	578	471	600	264	1136
Aprova	11%	7%	11%	13%	13%	10%	9%	12%
Desaprova	86%	91%	88%	85%	85%	88%	91%	85%
Não sabe/ Não respondeu	2%	2%	2%	3%	3%	2%	0%	3%

CNI - IBOPE INTELIGÊNCIA
 PESQUISA DE OPINIÃO PÚBLICA - JOB0114/2017
 BRASIL

P.06D) Para cada um dos assuntos citados, gostaria que o(a) sr(a) dissesse se aprova ou desaprova a atuação do Governo do presidente Michel Temer até o momento.

ATUAÇÃO DO GOVERNO NO COMBATE À INFLAÇÃO

RESPOSTA	TOTAL	SEXO		IDADE					ESCOLARIDADE			
		MAS	FEM	16 A 24	25 A 34	35 A 44	45 A 54	55 E MAIS	ATÉ 4ª SÉRIE DO FUND.	5ª A 8ª SÉRIE DO FUND.	ENS. MÉDIO	SUPERIOR
BASE	2000	958	1042	344	440	415	360	441	446	418	771	365
Aprova	17%	23%	11%	21%	15%	14%	17%	19%	18%	18%	16%	16%
Desaprova	79%	75%	83%	75%	83%	83%	80%	73%	74%	79%	81%	82%
Não sabe/ Não respondeu	4%	2%	5%	3%	2%	3%	3%	7%	9%	3%	3%	1%

CNI - IBOPE INTELIGÊNCIA
 PESQUISA DE OPINIÃO PÚBLICA - JOB0114/2017
 BRASIL

P.06D) Para cada um dos assuntos citados, gostaria que o(a) sr(a) dissesse se aprova ou desaprova a atuação do Governo do presidente Michel Temer até o momento.

ATUAÇÃO DO GOVERNO NO COMBATE À INFLAÇÃO

RESPOSTA	TOTAL	REGIÃO				PORTE DO MUNICÍPIO (EM NÚMERO DE HABITANTES)			PORTE DO MUNICÍPIO (EM NÚMERO DE HABITANTES)		
		NORTE/ CENTRO OESTE	NORDESTE	SUDESTE	SUL	ATÉ 20 MIL	MAIS DE 20 A 100 MIL	MAIS DE 100 MIL	ATÉ 50 MIL	MAIS DE 50 A 500 MIL	MAIS DE 500 MIL
BASE	2000	304	512	880	304	328	440	1232	552	784	664
Aprova	17%	22%	14%	18%	16%	20%	19%	16%	20%	16%	16%
Desaprova	79%	73%	82%	79%	82%	76%	75%	81%	75%	81%	81%
Não sabe/ Não respondeu	4%	5%	4%	4%	2%	5%	6%	3%	6%	3%	3%

CNI - IBOPE INTELIGÊNCIA
 PESQUISA DE OPINIÃO PÚBLICA - JOB0114/2017
 BRASIL

P.06D) Para cada um dos assuntos citados, gostaria que o(a) sr(a) dissesse se aprova ou desaprova a atuação do Governo do presidente Michel Temer até o momento.

ATUAÇÃO DO GOVERNO NO COMBATE À INFLAÇÃO

RESPOSTA	TOTAL	RENDA FAMILIAR (EM SALÁRIOS MÍNIMOS)				CONDIÇÃO DO MUNICÍPIO		
		MAIS DE 5	MAIS DE 2 A 5	MAIS DE 1 A 2	ATÉ 1	CAPITAL	PERIFERIA	INTERIOR
BASE	2000	218	545	578	471	600	264	1136
Aprova	17%	20%	22%	15%	14%	17%	10%	19%
Desaprova	79%	80%	76%	81%	80%	80%	89%	76%
Não sabe/ Não respondeu	4%	0%	3%	4%	7%	3%	2%	5%

CNI - IBOPE INTELIGÊNCIA
 PESQUISA DE OPINIÃO PÚBLICA - JOB0114/2017
 BRASIL

P.06E) Para cada um dos assuntos citados, gostaria que o(a) sr(a) dissesse se aprova ou desaprova a atuação do Governo do presidente Michel Temer até o momento.

ATUAÇÃO DO GOVERNO NO COMBATE À FOME E À POBREZA

RESPOSTA	TOTAL	SEXO		IDADE					ESCOLARIDADE			
		MAS	FEM	16 A 24	25 A 34	35 A 44	45 A 54	55 E MAIS	ATÉ 4ª SÉRIE DO FUND.	5ª A 8ª SÉRIE DO FUND.	ENS. MÉDIO	SUPERIOR
BASE	2000	958	1042	344	440	415	360	441	446	418	771	365
Aprova	13%	17%	10%	21%	14%	12%	11%	10%	14%	16%	13%	7%
Desaprova	85%	81%	88%	78%	84%	86%	87%	86%	82%	82%	84%	91%
Não sabe/ Não respondeu	3%	3%	2%	1%	2%	2%	2%	5%	4%	2%	2%	2%

CNI - IBOPE INTELIGÊNCIA
PESQUISA DE OPINIÃO PÚBLICA - JOB0114/2017
BRASIL

P.06E) Para cada um dos assuntos citados, gostaria que o(a) sr(a) dissesse se aprova ou desaprova a atuação do Governo do presidente Michel Temer até o momento.

ATUAÇÃO DO GOVERNO NO COMBATE À FOME E À POBREZA

RESPOSTA	TOTAL	REGIÃO				PORTE DO MUNICÍPIO (EM NÚMERO DE HABITANTES)			PORTE DO MUNICÍPIO (EM NÚMERO DE HABITANTES)		
		NORTE/ CENTRO OESTE	NORDESTE	SUDESTE	SUL	ATÉ 20 MIL	MAIS DE 20 A 100 MIL	MAIS DE 100 MIL	ATÉ 50 MIL	MAIS DE 50 A 500 MIL	MAIS DE 500 MIL
BASE	2000	304	512	880	304	328	440	1232	552	784	664
Aprova	13%	17%	12%	12%	13%	15%	18%	11%	16%	13%	11%
Desaprova	85%	81%	86%	85%	84%	80%	79%	87%	80%	85%	87%
Não sabe/ Não respondeu	3%	2%	1%	3%	4%	4%	3%	2%	4%	2%	2%

CNI - IBOPE INTELIGÊNCIA
 PESQUISA DE OPINIÃO PÚBLICA - JOB0114/2017
 BRASIL

P.06E) Para cada um dos assuntos citados, gostaria que o(a) sr(a) dissesse se aprova ou desaprova a atuação do Governo do presidente Michel Temer até o momento.

ATUAÇÃO DO GOVERNO NO COMBATE À FOME E À POBREZA

RESPOSTA	TOTAL	RENDA FAMILIAR (EM SALÁRIOS MÍNIMOS)				CONDIÇÃO DO MUNICÍPIO		
		MAIS DE 5	MAIS DE 2 A 5	MAIS DE 1 A 2	ATÉ 1	CAPITAL	PERIFERIA	INTERIOR
BASE	2000	218	545	578	471	600	264	1136
Aprova	13%	7%	13%	15%	13%	11%	11%	14%
Desaprova	85%	89%	84%	83%	85%	87%	89%	82%
Não sabe/ Não respondeu	3%	3%	2%	2%	2%	2%	1%	3%

CNI - IBOPE INTELIGÊNCIA
 PESQUISA DE OPINIÃO PÚBLICA - JOB0114/2017
 BRASIL

P.06F) Para cada um dos assuntos citados, gostaria que o(a) sr(a) dissesse se aprova ou desaprova a atuação do Governo do presidente Michel Temer até o momento.

ATUAÇÃO DO GOVERNO EM RELAÇÃO AOS IMPOSTOS

RESPOSTA	TOTAL	SEXO		IDADE					ESCOLARIDADE			
		MAS	FEM	16 A 24	25 A 34	35 A 44	45 A 54	55 E MAIS	ATÉ 4ª SÉRIE DO FUND.	5ª A 8ª SÉRIE DO FUND.	ENS. MÉDIO	SUPERIOR
BASE	2000	958	1042	344	440	415	360	441	446	418	771	365
Aprova	8%	10%	5%	10%	4%	6%	8%	10%	11%	8%	6%	5%
Desaprova	90%	89%	91%	88%	94%	92%	91%	85%	84%	89%	92%	95%
Não sabe/ Não respondeu	2%	1%	4%	2%	2%	1%	2%	5%	5%	3%	2%	1%

CNI - IBOPE INTELIGÊNCIA
 PESQUISA DE OPINIÃO PÚBLICA - JOB0114/2017
 BRASIL

P.06F) Para cada um dos assuntos citados, gostaria que o(a) sr(a) dissesse se aprova ou desaprova a atuação do Governo do presidente Michel Temer até o momento.

ATUAÇÃO DO GOVERNO EM RELAÇÃO AOS IMPOSTOS

RESPOSTA	TOTAL	REGIÃO				PORTE DO MUNICÍPIO (EM NÚMERO DE HABITANTES)			PORTE DO MUNICÍPIO (EM NÚMERO DE HABITANTES)		
		NORTE/ CENTRO OESTE	NORDESTE	SUDESTE	SUL	ATÉ 20 MIL	MAIS DE 20 A 100 MIL	MAIS DE 100 MIL	ATÉ 50 MIL	MAIS DE 50 A 500 MIL	MAIS DE 500 MIL
BASE	2000	304	512	880	304	328	440	1232	552	784	664
Aprova	8%	10%	7%	8%	6%	8%	10%	7%	8%	8%	6%
Desaprova	90%	87%	90%	90%	93%	88%	87%	92%	87%	90%	92%
Não sabe/ Não respondeu	2%	3%	3%	2%	2%	5%	3%	1%	5%	2%	2%

CNI - IBOPE INTELIGÊNCIA
 PESQUISA DE OPINIÃO PÚBLICA - JOB0114/2017
 BRASIL

P.06F) Para cada um dos assuntos citados, gostaria que o(a) sr(a) dissesse se aprova ou desaprova a atuação do Governo do presidente Michel Temer até o momento.

ATUAÇÃO DO GOVERNO EM RELAÇÃO AOS IMPOSTOS

RESPOSTA	TOTAL	RENDA FAMILIAR (EM SALÁRIOS MÍNIMOS)				CONDIÇÃO DO MUNICÍPIO		
		MAIS DE 5	MAIS DE 2 A 5	MAIS DE 1 A 2	ATÉ 1	CAPITAL	PERIFERIA	INTERIOR
BASE	2000	218	545	578	471	600	264	1136
Aprova	8%	6%	7%	9%	8%	6%	7%	8%
Desaprova	90%	93%	93%	89%	88%	92%	91%	89%
Não sabe/ Não respondeu	2%	1%	1%	2%	4%	2%	2%	3%

CNI - IBOPE INTELIGÊNCIA
 PESQUISA DE OPINIÃO PÚBLICA - JOB0114/2017
 BRASIL

P.06G) Para cada um dos assuntos citados, gostaria que o(a) sr(a) dissesse se aprova ou desaprova a atuação do Governo do presidente Michel Temer até o momento.

ATUAÇÃO DO GOVERNO NA ÁREA DO MEIO AMBIENTE

RESPOSTA	TOTAL	SEXO		IDADE					ESCOLARIDADE			
		MAS	FEM	16 A 24	25 A 34	35 A 44	45 A 54	55 E MAIS	ATÉ 4ª SÉRIE DO FUND.	5ª A 8ª SÉRIE DO FUND.	ENS. MÉDIO	SUPERIOR
BASE	2000	958	1042	344	440	415	360	441	446	418	771	365
Aprova	17%	20%	14%	24%	16%	15%	15%	15%	20%	18%	15%	14%
Desaprova	75%	74%	76%	71%	78%	77%	77%	72%	67%	73%	78%	81%
Não sabe/ Não respondeu	8%	6%	11%	5%	7%	8%	8%	12%	13%	8%	7%	5%

CNI - IBOPE INTELIGÊNCIA
PESQUISA DE OPINIÃO PÚBLICA - JOB0114/2017
BRASIL

P.06G) Para cada um dos assuntos citados, gostaria que o(a) sr(a) dissesse se aprova ou desaprova a atuação do Governo do presidente Michel Temer até o momento.

ATUAÇÃO DO GOVERNO NA ÁREA DO MEIO AMBIENTE

RESPOSTA	TOTAL	REGIÃO				PORTE DO MUNICÍPIO (EM NÚMERO DE HABITANTES)			PORTE DO MUNICÍPIO (EM NÚMERO DE HABITANTES)		
		NORTE/ CENTRO OESTE	NORDESTE	SUDESTE	SUL	ATÉ 20 MIL	MAIS DE 20 A 100 MIL	MAIS DE 100 MIL	ATÉ 50 MIL	MAIS DE 50 A 500 MIL	MAIS DE 500 MIL
BASE	2000	304	512	880	304	328	440	1232	552	784	664
Aprova	17%	19%	16%	16%	17%	18%	20%	15%	20%	16%	15%
Desaprova	75%	70%	77%	76%	75%	68%	70%	79%	68%	76%	80%
Não sabe/ Não respondeu	8%	11%	7%	8%	9%	13%	10%	6%	13%	7%	6%

CNI - IBOPE INTELIGÊNCIA
 PESQUISA DE OPINIÃO PÚBLICA - JOB0114/2017
 BRASIL

P.06G) Para cada um dos assuntos citados, gostaria que o(a) sr(a) dissesse se aprova ou desaprova a atuação do Governo do presidente Michel Temer até o momento.

ATUAÇÃO DO GOVERNO NA ÁREA DO MEIO AMBIENTE

RESPOSTA	TOTAL	RENDA FAMILIAR (EM SALÁRIOS MÍNIMOS)				CONDIÇÃO DO MUNICÍPIO		
		MAIS DE 5	MAIS DE 2 A 5	MAIS DE 1 A 2	ATÉ 1	CAPITAL	PERIFERIA	INTERIOR
BASE	2000	218	545	578	471	600	264	1136
Aprova	17%	16%	17%	17%	19%	15%	13%	19%
Desaprova	75%	78%	76%	75%	72%	79%	85%	71%
Não sabe/ Não respondeu	8%	6%	8%	8%	9%	7%	3%	10%

CNI - IBOPE INTELIGÊNCIA
 PESQUISA DE OPINIÃO PÚBLICA - JOB0114/2017
 BRASIL

P.06H) Para cada um dos assuntos citados, gostaria que o(a) sr(a) dissesse se aprova ou desaprova a atuação do Governo do presidente Michel Temer até o momento.

ATUAÇÃO DO GOVERNO NA ÁREA DA SAÚDE

RESPOSTA	TOTAL	SEXO		IDADE					ESCOLARIDADE			
		MAS	FEM	16 A 24	25 A 34	35 A 44	45 A 54	55 E MAIS	ATÉ 4ª SÉRIE DO FUND.	5ª A 8ª SÉRIE DO FUND.	ENS. MÉDIO	SUPERIOR
BASE	2000	958	1042	344	440	415	360	441	446	418	771	365
Aprova	11%	13%	9%	19%	8%	10%	8%	11%	14%	13%	11%	4%
Desaprova	88%	86%	90%	80%	91%	89%	91%	87%	84%	86%	88%	95%
Não sabe/ Não respondeu	1%	1%	1%	1%	1%	1%	1%	2%	2%	1%	1%	1%

CNI - IBOPE INTELIGÊNCIA
 PESQUISA DE OPINIÃO PÚBLICA - JOB0114/2017
 BRASIL

P.06H) Para cada um dos assuntos citados, gostaria que o(a) sr(a) dissesse se aprova ou desaprova a atuação do Governo do presidente Michel Temer até o momento.

ATUAÇÃO DO GOVERNO NA ÁREA DA SAÚDE

RESPOSTA	TOTAL	REGIÃO				PORTE DO MUNICÍPIO (EM NÚMERO DE HABITANTES)			PORTE DO MUNICÍPIO (EM NÚMERO DE HABITANTES)		
		NORTE/ CENTRO OESTE	NORDESTE	SUDESTE	SUL	ATÉ 20 MIL	MAIS DE 20 A 100 MIL	MAIS DE 100 MIL	ATÉ 50 MIL	MAIS DE 50 A 500 MIL	MAIS DE 500 MIL
BASE	2000	304	512	880	304	328	440	1232	552	784	664
Aprova	11%	15%	10%	10%	11%	14%	15%	9%	16%	10%	8%
Desaprova	88%	82%	88%	89%	88%	83%	83%	91%	82%	90%	91%
Não sabe/ Não respondeu	1%	2%	2%	1%	0%	3%	2%	1%	3%	0%	1%

CNI - IBOPE INTELIGÊNCIA
 PESQUISA DE OPINIÃO PÚBLICA - JOB0114/2017
 BRASIL

P.06H) Para cada um dos assuntos citados, gostaria que o(a) sr(a) dissesse se aprova ou desaprova a atuação do Governo do presidente Michel Temer até o momento.

ATUAÇÃO DO GOVERNO NA ÁREA DA SAÚDE

RESPOSTA	TOTAL	RENDA FAMILIAR (EM SALÁRIOS MÍNIMOS)				CONDIÇÃO DO MUNICÍPIO		
		MAIS DE 5	MAIS DE 2 A 5	MAIS DE 1 A 2	ATÉ 1	CAPITAL	PERIFERIA	INTERIOR
BASE	2000	218	545	578	471	600	264	1136
Aprova	11%	6%	10%	13%	12%	8%	9%	13%
Desaprova	88%	94%	89%	85%	86%	91%	91%	86%
Não sabe/ Não respondeu	1%	0%	1%	2%	1%	1%	0%	2%

CNI - IBOPE INTELIGÊNCIA
 PESQUISA DE OPINIÃO PÚBLICA - JOB0114/2017
 BRASIL

P.061) Para cada um dos assuntos citados, gostaria que o(a) sr(a) dissesse se aprova ou desaprova a atuação do Governo do presidente Michel Temer até o momento.

ATUAÇÃO DO GOVERNO NA ÁREA DA EDUCAÇÃO

RESPOSTA	TOTAL	SEXO		IDADE					ESCOLARIDADE			
		MAS	FEM	16 A 24	25 A 34	35 A 44	45 A 54	55 E MAIS	ATÉ 4ª SÉRIE DO FUND.	5ª A 8ª SÉRIE DO FUND.	ENS. MÉDIO	SUPERIOR
BASE	2000	958	1042	344	440	415	360	441	446	418	771	365
Aprova	17%	19%	15%	25%	15%	16%	13%	16%	23%	21%	16%	8%
Desaprova	80%	79%	81%	74%	84%	81%	84%	77%	70%	77%	82%	91%
Não sabe/ Não respondeu	3%	2%	4%	1%	1%	3%	4%	7%	7%	2%	3%	1%

CNI - IBOPE INTELIGÊNCIA
 PESQUISA DE OPINIÃO PÚBLICA - JOB0114/2017
 BRASIL

P.06I) Para cada um dos assuntos citados, gostaria que o(a) sr(a) dissesse se aprova ou desaprova a atuação do Governo do presidente Michel Temer até o momento.

ATUAÇÃO DO GOVERNO NA ÁREA DA EDUCAÇÃO

RESPOSTA	TOTAL	REGIÃO				PORTE DO MUNICÍPIO (EM NÚMERO DE HABITANTES)			PORTE DO MUNICÍPIO (EM NÚMERO DE HABITANTES)		
		NORTE/ CENTRO OESTE	NORDESTE	SUDESTE	SUL	ATÉ 20 MIL	MAIS DE 20 A 100 MIL	MAIS DE 100 MIL	ATÉ 50 MIL	MAIS DE 50 A 500 MIL	MAIS DE 500 MIL
BASE	2000	304	512	880	304	328	440	1232	552	784	664
Aprova	17%	21%	20%	13%	18%	23%	25%	12%	25%	16%	11%
Desaprova	80%	75%	76%	84%	79%	71%	72%	85%	71%	81%	86%
Não sabe/ Não respondeu	3%	3%	4%	3%	3%	6%	3%	3%	4%	3%	3%

CNI - IBOPE INTELIGÊNCIA
 PESQUISA DE OPINIÃO PÚBLICA - JOB0114/2017
 BRASIL

P.06I) Para cada um dos assuntos citados, gostaria que o(a) sr(a) dissesse se aprova ou desaprova a atuação do Governo do presidente Michel Temer até o momento.

ATUAÇÃO DO GOVERNO NA ÁREA DA EDUCAÇÃO

RESPOSTA	TOTAL	RENDA FAMILIAR (EM SALÁRIOS MÍNIMOS)				CONDIÇÃO DO MUNICÍPIO		
		MAIS DE 5	MAIS DE 2 A 5	MAIS DE 1 A 2	ATÉ 1	CAPITAL	PERIFERIA	INTERIOR
BASE	2000	218	545	578	471	600	264	1136
Aprova	17%	9%	15%	20%	20%	12%	11%	21%
Desaprova	80%	90%	83%	77%	75%	86%	88%	75%
Não sabe/ Não respondeu	3%	1%	2%	3%	5%	3%	1%	4%

CNI - IBOPE INTELIGÊNCIA
 PESQUISA DE OPINIÃO PÚBLICA - JOB0114/2017
 BRASIL

P.07) Na sua opinião, as notícias que saíram recentemente na televisão, nas rádios ou nos jornais sobre o governo do presidente Michel Temer, nessas últimas semanas, foram mais favoráveis, foram nem favoráveis nem desfavoráveis ou foram mais desfavoráveis?

RESPOSTA	TOTAL	SEXO		IDADE					ESCOLARIDADE			
		MAS	FEM	16 A 24	25 A 34	35 A 44	45 A 54	55 E MAIS	ATÉ 4ª SÉRIE DO FUND.	5ª A 8ª SÉRIE DO FUND.	ENS. MÉDIO	SUPERIOR
BASE	2000	958	1042	344	440	415	360	441	446	418	771	365
Mais favoráveis	13%	17%	9%	12%	12%	11%	14%	15%	15%	15%	11%	11%
Nem favoráveis nem desfavoráveis	18%	18%	18%	21%	21%	17%	19%	14%	12%	18%	21%	19%
Mais desfavoráveis	56%	57%	54%	53%	56%	60%	54%	55%	53%	54%	56%	61%
Não sabe/ Não respondeu	14%	9%	18%	15%	11%	12%	14%	17%	20%	13%	12%	10%

CNI - IBOPE INTELIGÊNCIA
PESQUISA DE OPINIÃO PÚBLICA - JOB0114/2017
BRASIL

P.07) Na sua opinião, as notícias que saíram recentemente na televisão, nos rádios ou nos jornais sobre o governo do presidente Michel Temer, nessas últimas semanas, foram mais favoráveis, foram nem favoráveis nem desfavoráveis ou foram mais desfavoráveis?

RESPOSTA	TOTAL	REGIÃO				PORTE DO MUNICÍPIO (EM NÚMERO DE HABITANTES)			PORTE DO MUNICÍPIO (EM NÚMERO DE HABITANTES)		
		NORTE/ CENTRO OESTE	NORDESTE	SUDESTE	SUL	ATÉ 20 MIL	MAIS DE 20 A 100 MIL	MAIS DE 100 MIL	ATÉ 50 MIL	MAIS DE 50 A 500 MIL	MAIS DE 500 MIL
BASE	2000	304	512	880	304	328	440	1232	552	784	664
Mais favoráveis	13%	11%	18%	11%	9%	16%	13%	12%	13%	13%	12%
Nem favoráveis nem desfavoráveis	18%	19%	15%	20%	17%	18%	19%	18%	18%	18%	19%
Mais desfavoráveis	56%	55%	56%	56%	54%	49%	53%	58%	52%	56%	58%
Não sabe/ Não respondeu	14%	14%	12%	12%	20%	18%	16%	12%	17%	13%	12%

CNI - IBOPE INTELIGÊNCIA
 PESQUISA DE OPINIÃO PÚBLICA - JOB0114/2017
 BRASIL

P.07) Na sua opinião, as notícias que saíram recentemente na televisão, nos rádios ou nos jornais sobre o governo do presidente Michel Temer, nessas últimas semanas, foram mais favoráveis, foram nem favoráveis nem desfavoráveis ou foram mais desfavoráveis?

RESPOSTA	TOTAL	RENDA FAMILIAR (EM SALÁRIOS MÍNIMOS)				CONDIÇÃO DO MUNICÍPIO		
		MAIS DE 5	MAIS DE 2 A 5	MAIS DE 1 A 2	ATÉ 1	CAPITAL	PERIFERIA	INTERIOR
BASE	2000	218	545	578	471	600	264	1136
Mais favoráveis	13%	10%	10%	15%	14%	12%	12%	13%
Nem favoráveis nem desfavoráveis	18%	24%	17%	20%	15%	18%	20%	18%
Mais desfavoráveis	56%	57%	62%	52%	55%	59%	57%	54%
Não sabe/ Não respondeu	14%	9%	10%	14%	16%	12%	11%	15%

CNI - IBOPE INTELIGÊNCIA
PESQUISA DE OPINIÃO PÚBLICA - JOB0114/2017
BRASIL

P.08) Pelo que o(a) sr(a) se lembra, quais foram as duas principais notícias sobre o Governo do Presidente Michel Temer que saíram na imprensa nas últimas semanas? (Espontânea)

RESPOSTA	TOTAL	SEXO		IDADE					ESCOLARIDADE			
		MAS	FEM	16 A 24	25 A 34	35 A 44	45 A 54	55 E MAIS	ATÉ 4ª SÉRIE DO FUND.	5ª A 8ª SÉRIE DO FUND.	ENS. MÉDIO	SUPERIOR
BASE	2000	958	1042	344	440	415	360	441	446	418	771	365
Notícias sobre manifestações pelo Brasil (sem especificar)	3%	3%	3%	3%	2%	3%	3%	4%	2%	2%	3%	4%
Notícias sobre greves e paralisações pelo Brasil (sem especificar)	1%	1%	1%	1%	1%	1%	1%	0%	1%	0%	1%	2%
Crise financeira dos estados	2%	2%	1%	2%	2%	2%	2%	2%	1%	1%	2%	4%
Notícias sobre operação Lava Jato/ Investigação de corrupção na Petrobras/ Petróleo	6%	7%	5%	4%	7%	5%	6%	5%	4%	4%	6%	8%
Notícias sobre a crise política no país (sem especificar)	1%	2%	1%	0%	1%	2%	0%	2%	1%	1%	1%	3%
Notícias sobre corrupção no Governo (sem especificar)	12%	14%	11%	8%	10%	15%	15%	14%	10%	12%	12%	17%
Notícias sobre desemprego (sem especificar)	2%	2%	1%	1%	2%	1%	1%	2%	2%	2%	1%	3%
Sinais de recuperação da economia/ Crescimento do PIB/ Fim da recessão/ Consumo das famílias aumenta	0%	0%	0%	0%	0%	0%	1%	0%	0%	0%	0%	0%
Redução dos juros	1%	1%	0%	0%	1%	0%	1%	1%	0%	0%	1%	1%
Redução da inflação/ Queda dos preços	1%	2%	1%	1%	1%	1%	2%	2%	1%	2%	1%	2%
Queda do desemprego	1%	1%	1%	1%	1%	1%	1%	1%	1%	2%	1%	1%
Notícias sobre viagens do Presidente Temer	0%	0%	0%	0%	1%	0%	0%	0%	0%	0%	0%	1%
Notícias sobre a saúde do Presidente Temer	5%	5%	5%	4%	5%	6%	4%	5%	4%	4%	5%	8%
Notícias sobre redução de R\$14,00 no salário mínimo em 2018	1%	1%	1%	1%	1%	1%	1%	1%	1%	0%	1%	1%

(continua...)

CNI - IBOPE INTELIGÊNCIA
PESQUISA DE OPINIÃO PÚBLICA - JOB0114/2017
BRASIL

P.08) Pelo que o(a) sr(a) se lembra, quais foram as duas principais notícias sobre o Governo do Presidente Michel Temer que saíram na imprensa nas últimas semanas? (Espontânea)

RESPOSTA	TOTAL	SEXO		IDADE					ESCOLARIDADE			
		MAS	FEM	16 A 24	25 A 34	35 A 44	45 A 54	55 E MAIS	ATÉ 4ª SÉRIE DO FUND.	5ª A 8ª SÉRIE DO FUND.	ENS. MÉDIO	SUPERIOR
Discussões sobre a reforma da Previdência	19%	22%	17%	14%	20%	20%	20%	21%	15%	12%	21%	29%
Temer estuda Reforma Ministerial para janeiro, com o fim da aliança do governo Temer com o PSDB	0%	1%	0%	1%	1%	0%	0%	0%	0%	0%	1%	0%
Michel Temer é alvo de inquérito do STF no caso que investiga irregularidades no decreto dos portos em Santos	1%	1%	1%	1%	1%	1%	1%	1%	0%	0%	1%	2%
Prisão do ex-ministro e ex-deputado Geddel Vieira Lima (malas e caixas com R\$ 51 milhões de reais)	1%	2%	0%	1%	1%	1%	2%	0%	1%	1%	1%	1%
Reforma política aprovada pelo Senado: criação de Fundo Eleitoral e proibição de coligações (Deputados/Vereadores)	0%	1%	0%	0%	0%	1%	0%	1%	0%	0%	1%	1%
Forças-tarefas da Operação Lava Jato no Rio, São Paulo e Curitiba anunciam ações conjuntas em 2018	0%	1%	0%	1%	0%	0%	1%	0%	0%	0%	1%	1%
Reforma trabalhista começou a valer em 11 de novembro	4%	5%	3%	4%	5%	4%	4%	3%	2%	3%	5%	7%
Mudança nas normas sobre trabalho escravo	0%	0%	0%	1%	0%	0%	0%	0%	0%	0%	0%	0%
Aumento do gás de cozinha	1%	1%	1%	1%	1%	1%	1%	1%	1%	1%	1%	1%
Aumento da gasolina/ combustível	1%	1%	0%	1%	0%	1%	0%	1%	1%	0%	1%	1%
Aumento dos impostos	0%	0%	0%	0%	1%	1%	0%	0%	0%	1%	0%	1%

(continua...)

CNI - IBOPE INTELIGÊNCIA
PESQUISA DE OPINIÃO PÚBLICA - JOB0114/2017
BRASIL

P.08) Pelo que o(a) sr(a) se lembra, quais foram as duas principais notícias sobre o Governo do Presidente Michel Temer que saíram na imprensa nas últimas semanas? (Espontânea)

RESPOSTA	TOTAL	SEXO		IDADE					ESCOLARIDADE			
		MAS	FEM	16 A 24	25 A 34	35 A 44	45 A 54	55 E MAIS	ATÉ 4ª SÉRIE DO FUND.	5ª A 8ª SÉRIE DO FUND.	ENS. MÉDIO	SUPERIOR
Denúncias contra Temer/ Denúncias sobre abuso de poder/ Absolvição do Presidente em todas as denúncias	0%	0%	0%	1%	0%	0%	1%	0%	0%	0%	0%	1%
Compra de votos de deputados/ senadores/ parlamentares/ Liberação de verbas para votarem a favor do Presidente	2%	2%	1%	1%	1%	2%	3%	1%	1%	1%	2%	2%
Cassação do mandato do presidente Michel Temer/ Saída do Presidente/ impeachment	1%	1%	1%	1%	0%	1%	1%	1%	0%	1%	1%	0%
Notícias sobre a segurança pública	0%	1%	0%	0%	1%	0%	1%	0%	0%	0%	1%	1%
Notícias sobre a educação	0%	0%	1%	1%	0%	0%	0%	0%	0%	0%	1%	1%
Notícias sobre meio ambiente	0%	0%	1%	1%	1%	0%	0%	0%	0%	0%	1%	1%
Outras notícias sobre o Governo Federal	1%	1%	1%	1%	2%	0%	1%	0%	0%	0%	1%	3%
Outras notícias relacionadas à economia	1%	1%	1%	1%	1%	1%	1%	0%	0%	0%	2%	1%
Outras notícias relacionadas à política	1%	2%	1%	0%	1%	1%	1%	1%	1%	1%	1%	1%
Nenhuma	11%	10%	12%	13%	10%	12%	11%	10%	10%	13%	11%	10%
Não sabe/ Não respondeu	40%	37%	44%	50%	39%	36%	38%	41%	51%	46%	39%	24%

CNI - IBOPE INTELIGÊNCIA
PESQUISA DE OPINIÃO PÚBLICA - JOB0114/2017
BRASIL

P.08) Pelo que o(a) sr(a) se lembra, quais foram as duas principais notícias sobre o Governo do Presidente Michel Temer que saíram na imprensa nas últimas semanas? (Espontânea)

RESPOSTA	TOTAL	REGIÃO				PORTE DO MUNICÍPIO (EM NÚMERO DE HABITANTES)			PORTE DO MUNICÍPIO (EM NÚMERO DE HABITANTES)		
		NORTE/ CENTRO OESTE	NORDESTE	SUDESTE	SUL	ATÉ 20 MIL	MAIS DE 20 A 100 MIL	MAIS DE 100 MIL	ATÉ 50 MIL	MAIS DE 50 A 500 MIL	MAIS DE 500 MIL
BASE	2000	304	512	880	304	328	440	1232	552	784	664
Notícias sobre manifestações pelo Brasil (sem especificar)	3%	4%	1%	2%	8%	0%	3%	4%	1%	3%	4%
Notícias sobre greves e paralisações pelo Brasil (sem especificar)	1%	2%	0%	0%	3%	0%	0%	1%	0%	2%	1%
Crise financeira dos estados	2%	3%	1%	1%	4%	1%	1%	2%	1%	2%	2%
Notícias sobre operação Lava Jato/ Investigação de corrupção na Petrobras/ Petrolão	6%	7%	4%	6%	4%	4%	4%	7%	4%	6%	6%
Notícias sobre a crise política no país (sem especificar)	1%	2%	0%	2%	1%	1%	1%	2%	1%	1%	2%
Notícias sobre corrupção no Governo (sem especificar)	12%	13%	8%	16%	9%	9%	10%	14%	10%	14%	13%
Notícias sobre desemprego (sem especificar)	2%	3%	1%	1%	1%	0%	2%	2%	1%	1%	2%
Sinais de recuperação da economia/ Crescimento do PIB/ Fim da recessão/ Consumo das famílias aumenta	0%	0%	0%	0%	0%	0%	0%	0%	0%	0%	0%
Redução dos juros	1%	1%	1%	1%	1%	1%	1%	1%	1%	1%	1%
Redução da inflação/ Queda dos preços	1%	1%	1%	1%	1%	1%	1%	1%	1%	1%	1%
Queda do desemprego	1%	1%	1%	1%	0%	1%	1%	1%	1%	1%	1%
Notícias sobre viagens do Presidente Temer	0%	0%	0%	0%	0%	0%	0%	0%	0%	0%	0%
Notícias sobre a saúde do Presidente Temer	5%	7%	5%	4%	5%	4%	4%	6%	4%	5%	6%
Notícias sobre redução de R\$14,00 no salário mínimo em 2018	1%	1%	1%	1%	1%	1%	2%	1%	1%	1%	1%
Discussões sobre a reforma da Previdência	19%	13%	18%	21%	19%	18%	18%	20%	18%	19%	20%

(continua...)

CNI - IBOPE INTELIGÊNCIA
PESQUISA DE OPINIÃO PÚBLICA - JOB0114/2017
BRASIL

P.08) Pelo que o(a) sr(a) se lembra, quais foram as duas principais notícias sobre o Governo do Presidente Michel Temer que saíram na imprensa nas últimas semanas? (Espontânea)

RESPOSTA	TOTAL	REGIÃO				PORTE DO MUNICÍPIO (EM NÚMERO DE HABITANTES)			PORTE DO MUNICÍPIO (EM NÚMERO DE HABITANTES)		
		NORTE/ CENTRO OESTE	NORDESTE	SUDESTE	SUL	ATÉ 20 MIL	MAIS DE 20 A 100 MIL	MAIS DE 100 MIL	ATÉ 50 MIL	MAIS DE 50 A 500 MIL	MAIS DE 500 MIL
Temer estuda Reforma Ministerial para janeiro, com o fim da aliança do governo Temer com o PSDB	0%	0%	1%	0%	1%	0%	1%	0%	1%	0%	0%
Michel Temer é alvo de inquérito do STF no caso que investiga irregularidades no decreto dos portos em Santos	1%	1%	1%	1%	2%	1%	2%	1%	1%	1%	1%
Prisão do ex-ministro e ex-deputado Geddel Vieira Lima (malas e caixas com R\$ 51 milhões de reais)	1%	1%	2%	1%	1%	3%	0%	1%	2%	1%	1%
Reforma política aprovada pelo Senado: criação de Fundo Eleitoral e proibição de coligações (Deputados/Vereadores)	0%	0%	1%	0%	1%	0%	1%	0%	0%	1%	0%
Forças-tarefas da Operação Lava Jato no Rio, São Paulo e Curitiba anunciam ações conjuntas em 2018	0%	1%	0%	1%	0%	1%	1%	0%	1%	0%	0%
Reforma trabalhista começou a valer em 11 de novembro	4%	4%	3%	5%	3%	3%	3%	5%	3%	4%	6%
Mudança nas normas sobre trabalho escravo	0%	0%	0%	0%	0%	0%	0%	0%	0%	0%	0%
Aumento do gás de cozinha	1%	1%	2%	1%	1%	1%	0%	1%	1%	1%	1%
Aumento da gasolina/ combustível	1%	0%	1%	1%	0%	1%	1%	1%	1%	1%	1%
Aumento dos impostos	0%	0%	0%	0%	1%	1%	0%	0%	1%	0%	0%
Denúncias contra Temer/ Denúncias sobre abuso de poder/ Absolvição do Presidente em todas as denúncias	0%	0%	1%	0%	0%	1%	1%	0%	1%	0%	0%

(continua...)

CNI - IBOPE INTELIGÊNCIA
 PESQUISA DE OPINIÃO PÚBLICA - JOB0114/2017
 BRASIL

P.08) Pelo que o(a) sr(a) se lembra, quais foram as duas principais notícias sobre o Governo do Presidente Michel Temer que saíram na imprensa nas últimas semanas? (Espontânea)

RESPOSTA	TOTAL	REGIÃO				PORTE DO MUNICÍPIO (EM NÚMERO DE HABITANTES)			PORTE DO MUNICÍPIO (EM NÚMERO DE HABITANTES)		
		NORTE/ CENTRO OESTE	NORDESTE	SUDESTE	SUL	ATÉ 20 MIL	MAIS DE 20 A 100 MIL	MAIS DE 100 MIL	ATÉ 50 MIL	MAIS DE 50 A 500 MIL	MAIS DE 500 MIL
Compra de votos de deputados/ senadores/ parlamentares/ Liberação de verbas para votarem a favor do Presidente	2%	2%	2%	1%	1%	1%	1%	2%	1%	1%	2%
Cassação do mandato do presidente Michel Temer/ Saída do Presidente/ impeachment	1%	0%	1%	1%	0%	1%	1%	1%	1%	1%	1%
Notícias sobre a segurança pública	0%	0%	1%	0%	0%	0%	0%	0%	0%	1%	0%
Notícias sobre a educação	0%	1%	1%	0%	0%	0%	1%	0%	0%	1%	0%
Notícias sobre meio ambiente	0%	1%	1%	0%	0%	1%	1%	0%	1%	0%	0%
Outras notícias sobre o Governo Federal	1%	1%	1%	1%	1%	1%	1%	1%	1%	1%	2%
Outras notícias relacionadas à economia	1%	1%	1%	1%	0%	1%	0%	1%	0%	1%	1%
Outras notícias relacionadas à política	1%	2%	1%	1%	2%	1%	1%	1%	1%	1%	1%
Nenhuma	11%	13%	9%	13%	9%	12%	15%	10%	12%	11%	10%
Não sabe/ Não respondeu	40%	39%	47%	37%	41%	48%	43%	37%	46%	40%	36%

CNI - IBOPE INTELIGÊNCIA
PESQUISA DE OPINIÃO PÚBLICA - JOB0114/2017
BRASIL

P.08) Pelo que o(a) sr(a) se lembra, quais foram as duas principais notícias sobre o Governo do Presidente Michel Temer que saíram na imprensa nas últimas semanas? (Espontânea)

RESPOSTA	TOTAL	RENDA FAMILIAR (EM SALÁRIOS MÍNIMOS)				CONDIÇÃO DO MUNICÍPIO		
		MAIS DE 5	MAIS DE 2 A 5	MAIS DE 1 A 2	ATÉ 1	CAPITAL	PERIFERIA	INTERIOR
BASE	2000	218	545	578	471	600	264	1136
Notícias sobre manifestações pelo Brasil (sem especificar)	3%	6%	5%	2%	1%	4%	6%	1%
Notícias sobre greves e paralisações pelo Brasil (sem especificar)	1%	1%	2%	0%	1%	1%	3%	1%
Crise financeira dos estados	2%	6%	3%	1%	0%	3%	3%	1%
Notícias sobre operação Lava Jato/ Investigação de corrupção na Petrobras/ Petrolão	6%	8%	7%	5%	3%	7%	9%	4%
Notícias sobre a crise política no país (sem especificar)	1%	2%	1%	2%	1%	2%	0%	1%
Notícias sobre corrupção no Governo (sem especificar)	12%	19%	13%	13%	8%	14%	12%	12%
Notícias sobre desemprego (sem especificar)	2%	2%	2%	1%	2%	3%	1%	1%
Sinais de recuperação da economia/ Crescimento do PIB/ Fim da recessão/ Consumo das famílias aumenta	0%	0%	0%	0%	0%	0%	1%	0%
Redução dos juros	1%	2%	1%	1%	0%	1%	1%	1%
Redução da inflação/ Queda dos preços	1%	1%	1%	1%	1%	1%	2%	1%
Queda do desemprego	1%	2%	1%	1%	1%	1%	2%	1%
Notícias sobre viagens do Presidente Temer	0%	0%	0%	0%	0%	0%	0%	0%
Notícias sobre a saúde do Presidente Temer	5%	6%	6%	4%	4%	7%	7%	4%

(continua...)

CNI - IBOPE INTELIGÊNCIA
PESQUISA DE OPINIÃO PÚBLICA - JOB0114/2017
BRASIL

P.08) Pelo que o(a) sr(a) se lembra, quais foram as duas principais notícias sobre o Governo do Presidente Michel Temer que saíram na imprensa nas últimas semanas? (Espontânea)

RESPOSTA	TOTAL	RENDA FAMILIAR (EM SALÁRIOS MÍNIMOS)				CONDIÇÃO DO MUNICÍPIO		
		MAIS DE 5	MAIS DE 2 A 5	MAIS DE 1 A 2	ATÉ 1	CAPITAL	PERIFERIA	INTERIOR
Notícias sobre redução de R\$14,00 no salário mínimo em 2018	1%	0%	2%	1%	1%	1%	0%	1%
Discussões sobre a reforma da Previdência	19%	29%	24%	17%	12%	20%	20%	19%
Temer estuda Reforma Ministerial para janeiro, com o fim da aliança do governo Temer com o PSDB	0%	0%	1%	0%	0%	0%	0%	1%
Michel Temer é alvo de inquérito do STF no caso que investiga irregularidades no decreto dos portos em Santos	1%	3%	1%	1%	1%	1%	0%	1%
Prisão do ex-ministro e ex-deputado Geddel Vieira Lima (malas e caixas com R\$ 51 milhões de reais)	1%	0%	1%	1%	0%	0%	2%	1%
Reforma política aprovada pelo Senado: criação de Fundo Eleitoral e proibição de coligações (Deputados/Vereadores)	0%	1%	0%	1%	0%	0%	0%	1%
Forças-tarefas da Operação Lava Jato no Rio, São Paulo e Curitiba anunciam ações conjuntas em 2018	0%	0%	1%	0%	0%	0%	1%	1%
Reforma trabalhista começou a valer em 11 de novembro	4%	7%	6%	3%	2%	5%	3%	4%
Mudança nas normas sobre trabalho escravo	0%	0%	0%	1%	0%	1%	1%	0%
Aumento do gás de cozinha	1%	0%	1%	2%	1%	1%	2%	1%
Aumento da gasolina/ combustível	1%	1%	1%	1%	0%	0%	1%	1%

(continua...)

CNI - IBOPE INTELIGÊNCIA
PESQUISA DE OPINIÃO PÚBLICA - JOB0114/2017
BRASIL

P.08) Pelo que o(a) sr(a) se lembra, quais foram as duas principais notícias sobre o Governo do Presidente Michel Temer que saíram na imprensa nas últimas semanas? (Espontânea)

RESPOSTA	TOTAL	RENDA FAMILIAR (EM SALÁRIOS MÍNIMOS)				CONDIÇÃO DO MUNICÍPIO		
		MAIS DE 5	MAIS DE 2 A 5	MAIS DE 1 A 2	ATÉ 1	CAPITAL	PERIFERIA	INTERIOR
Aumento dos impostos	0%	0%	1%	0%	1%	0%	0%	1%
Denúncias contra Temer/ Denúncias sobre abuso de poder/ Absolvição do Presidente em todas as denúncias	0%	0%	0%	1%	0%	1%	1%	0%
Compra de votos de deputados/ senadores/ parlamentares/ Liberação de verbas para votarem a favor do Presidente	2%	3%	2%	1%	1%	2%	2%	1%
Cassação do mandato do presidente Michel Temer/ Saída do Presidente/ impeachment	1%	1%	1%	1%	1%	1%	1%	1%
Notícias sobre a segurança pública	0%	0%	1%	0%	0%	0%	0%	1%
Notícias sobre a educação	0%	0%	1%	1%	0%	1%	1%	0%
Notícias sobre meio ambiente	0%	0%	1%	1%	0%	1%	0%	1%
Outras notícias sobre o Governo Federal	1%	2%	1%	1%	0%	2%	0%	1%
Outras notícias relacionadas à economia	1%	0%	2%	0%	1%	2%	1%	1%
Outras notícias relacionadas à política	1%	1%	1%	1%	2%	2%	1%	1%
Nenhuma	11%	7%	10%	12%	13%	12%	9%	11%
Não sabe/ Não respondeu	40%	26%	31%	42%	53%	33%	36%	45%

GRÁFICOS

PESQUISA DE OPINIÃO PÚBLICA

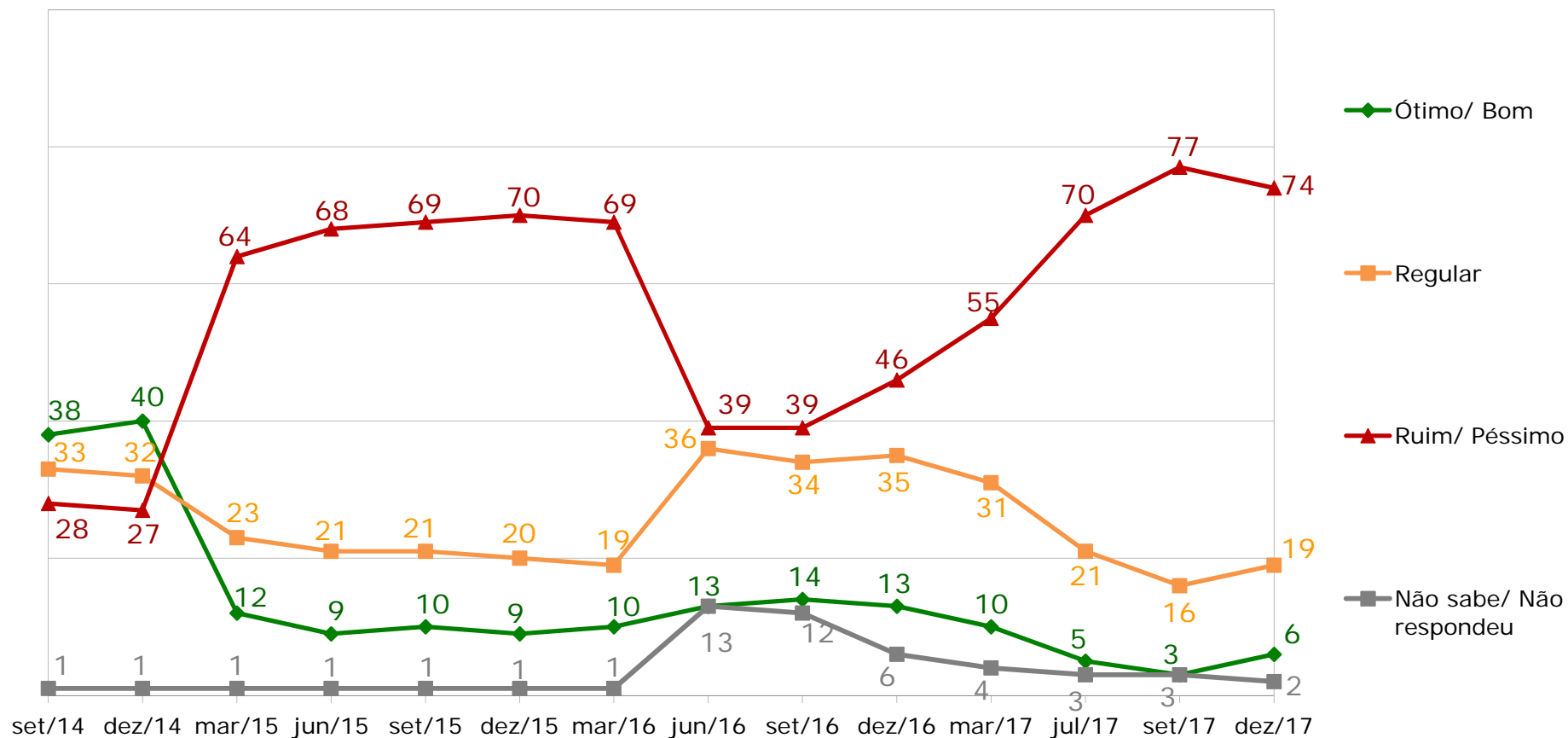
SOBRE

ASSUNTOS POLÍTICOS/ ADMINISTRATIVOS

BRASIL

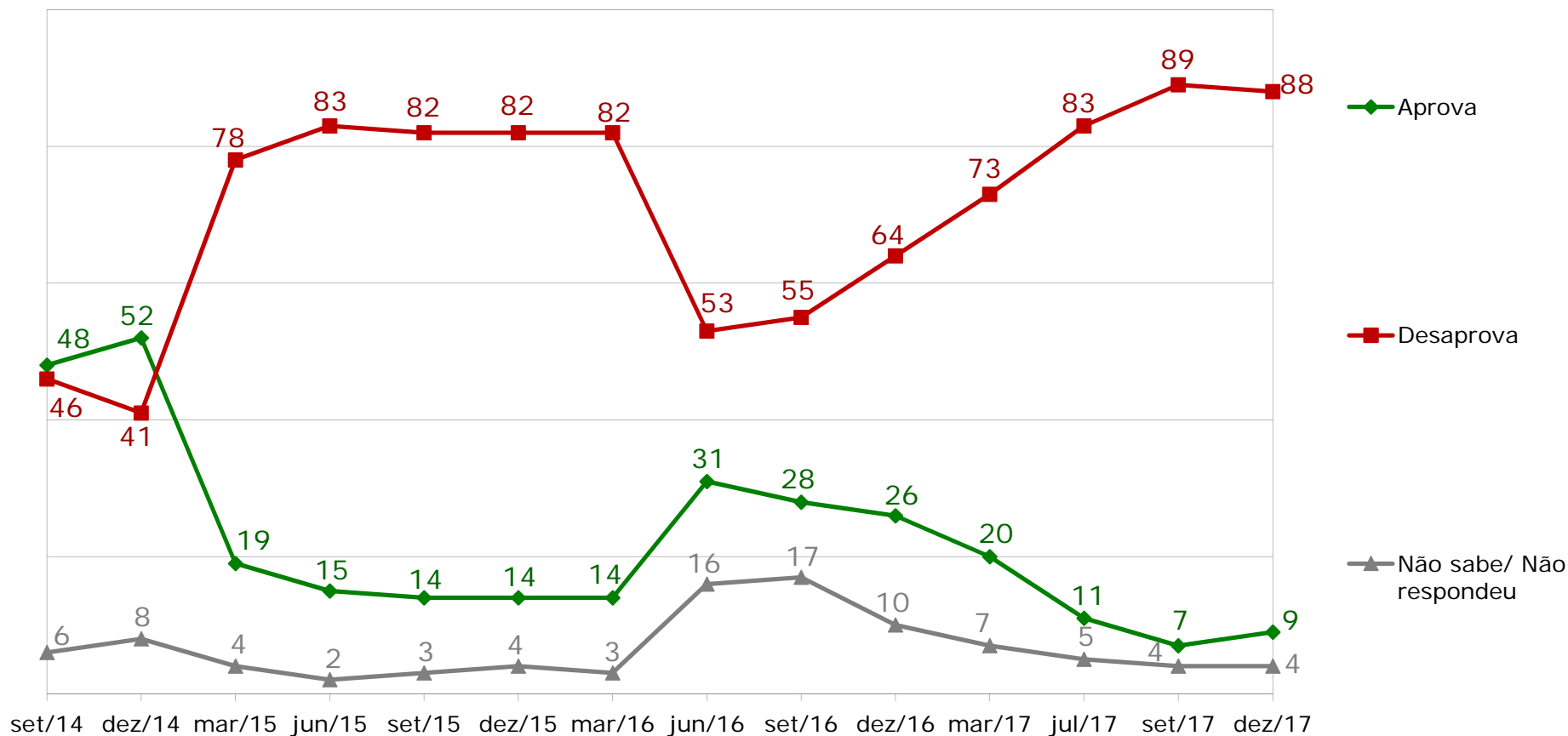
2000 ENTREVISTAS

AVALIAÇÃO DA ADMINISTRAÇÃO DO PRESIDENTE MICHEL TEMER (%)



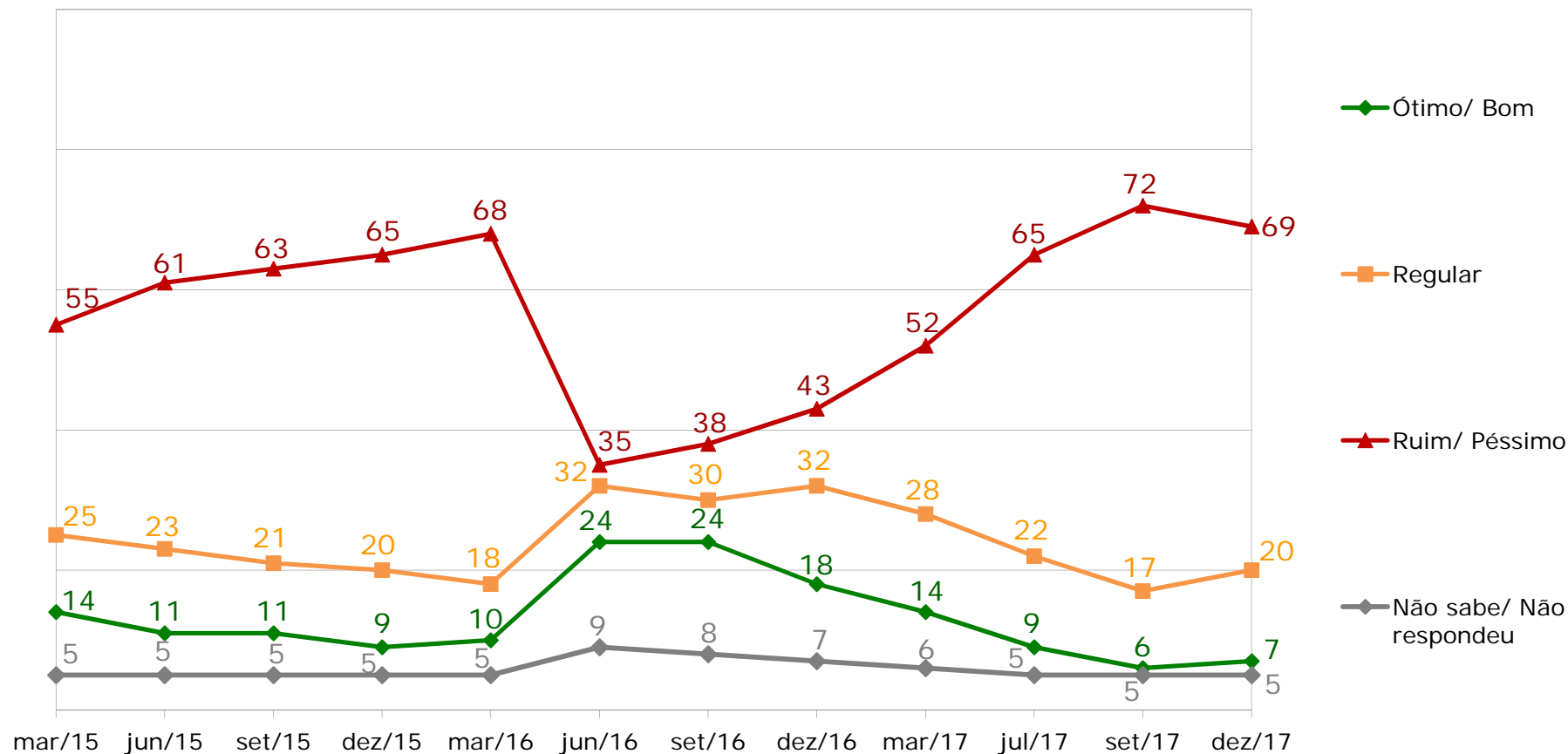
Obs: Até março/2016 era avaliado o mandato da presidente Dilma Rousseff, a partir de junho/2016 avalia-se o mandato do presidente Michel Temer.

APROVAÇÃO À FORMA DO PRESIDENTE MICHEL TEMER ADMINISTRAR O PAÍS (%)



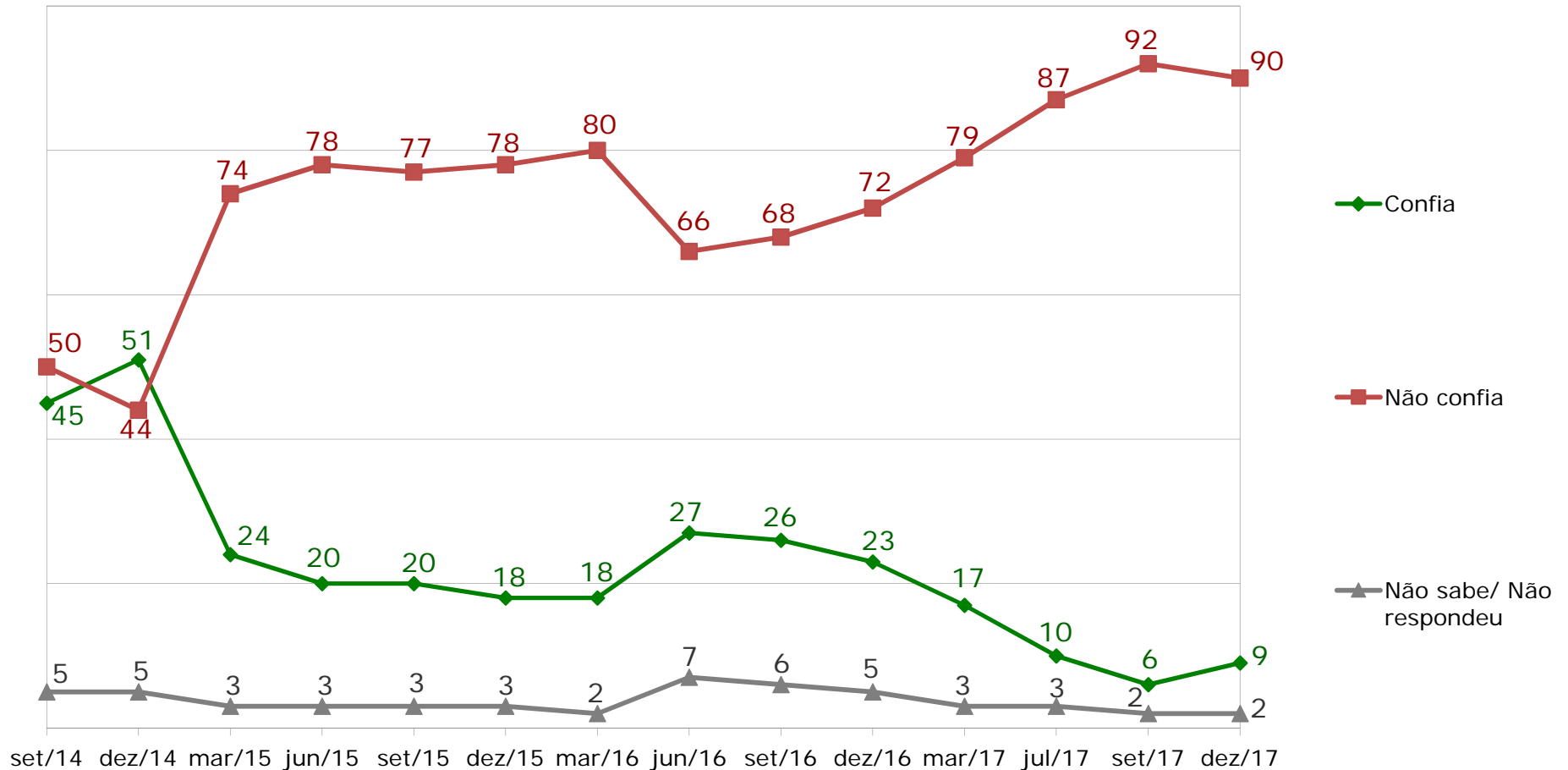
Obs: Até março/2016 era avaliado o mandato da presidente Dilma Rousseff, a partir de junho/2016 avalia-se o mandato do presidente Michel Temer.

OPINIÃO SOBRE O RESTANTE DO GOVERNO DO PRESIDENTE MICHEL TEMER (%)



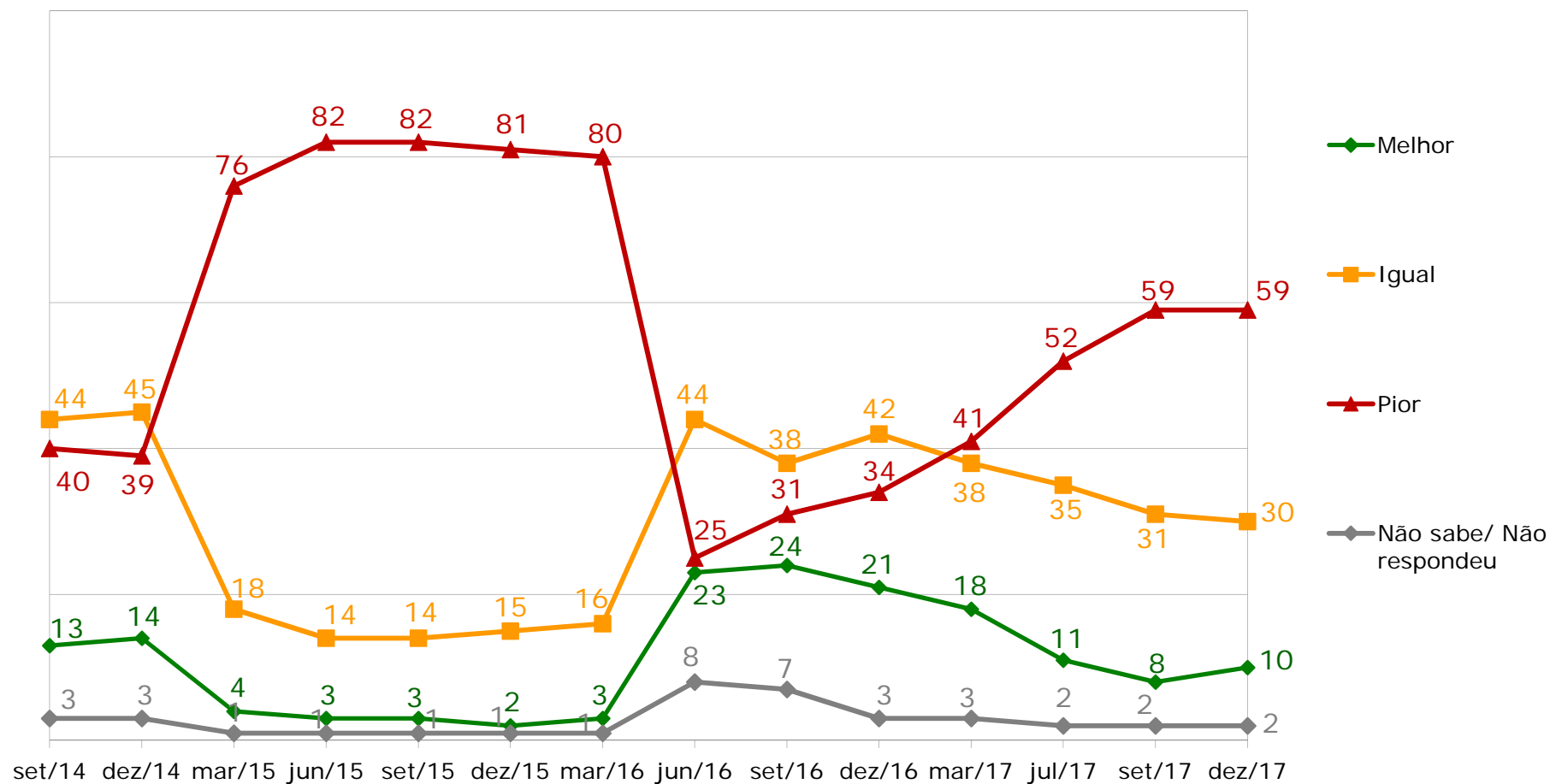
Obs: Até março/2016 era avaliado o mandato da presidente Dilma Rousseff, a partir de junho/2016 avalia-se o mandato do presidente Michel Temer.

CONFIANÇA NO PRESIDENTE MICHEL TEMER (%)



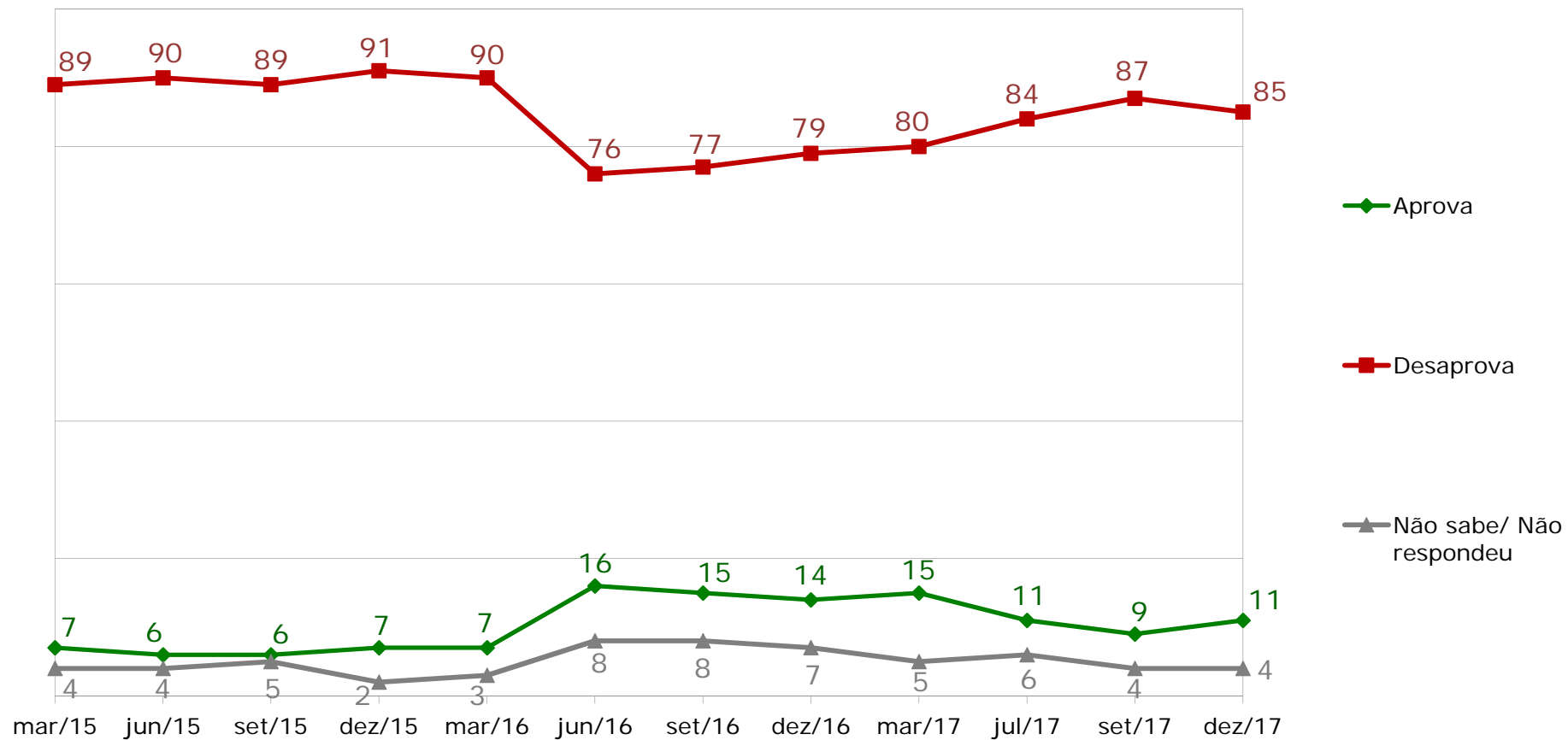
Obs: Até março/2016 era avaliado o mandato da presidente Dilma Rousseff, a partir de junho/2016 avalia-se o mandato do presidente Michel Temer.

OPINIÃO SOBRE COMO ESTÁ SENDO O GOVERNO DO PRESIDENTE MICHEL TEMER EM RELAÇÃO AO GOVERNO DA PRESIDENTE DILMA (%)



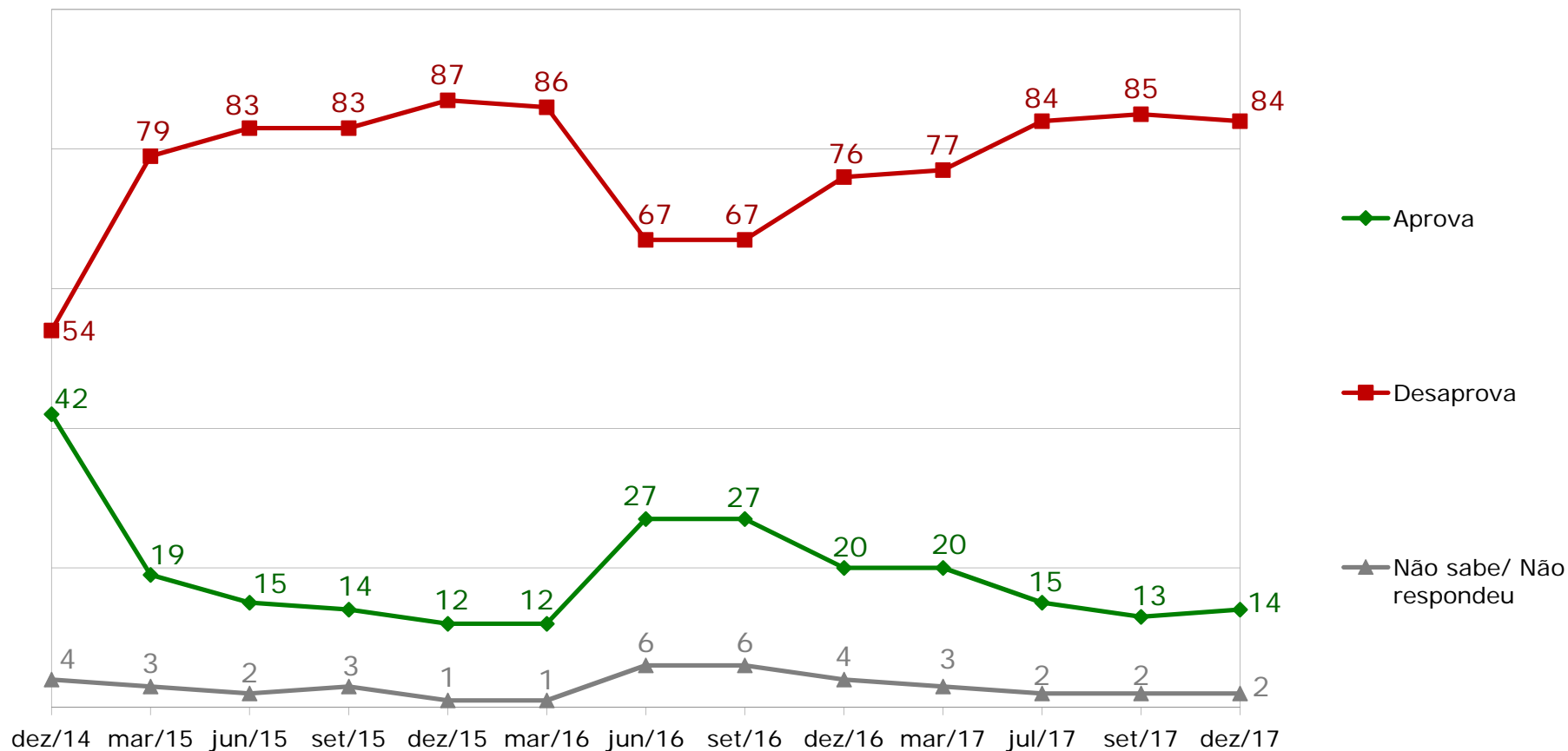
Obs: Até março/2016 era avaliado o mandato da presidente Dilma Rousseff, a partir de junho/2016 avalia-se o mandato do presidente Michel Temer.

APROVAÇÃO DA ATUAÇÃO DO GOVERNO DO PRESIDENTE MICHEL TEMER EM RELAÇÃO À TAXA DE JUROS (%)



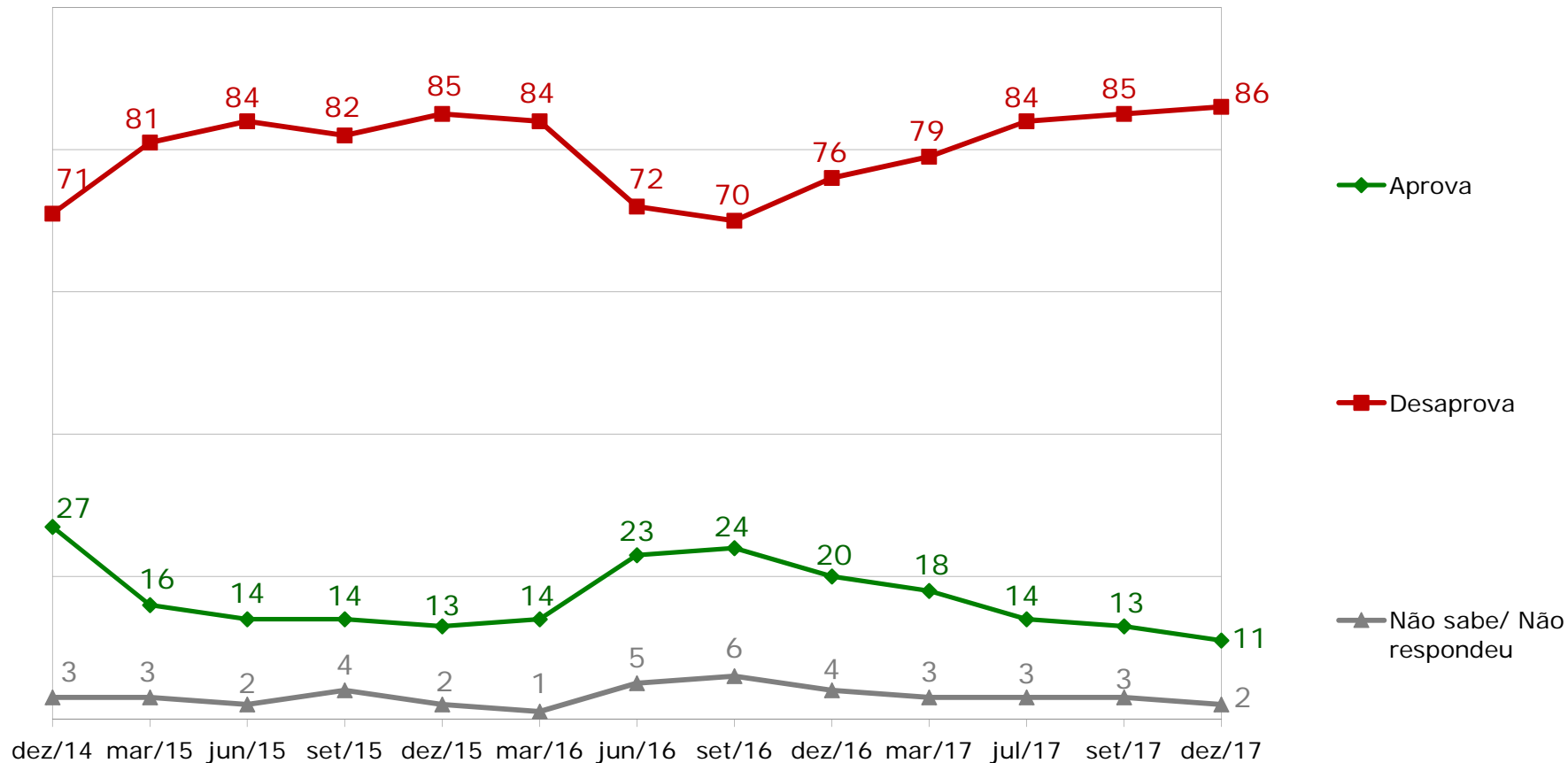
Obs: Até março/2016 era avaliado o mandato da presidente Dilma Rousseff, a partir de junho/2016 avalia-se o mandato do presidente Michel Temer.

APROVAÇÃO DA ATUAÇÃO DO GOVERNO DO PRESIDENTE MICHEL TEMER EM RELAÇÃO AO DESEMPREGO (%)



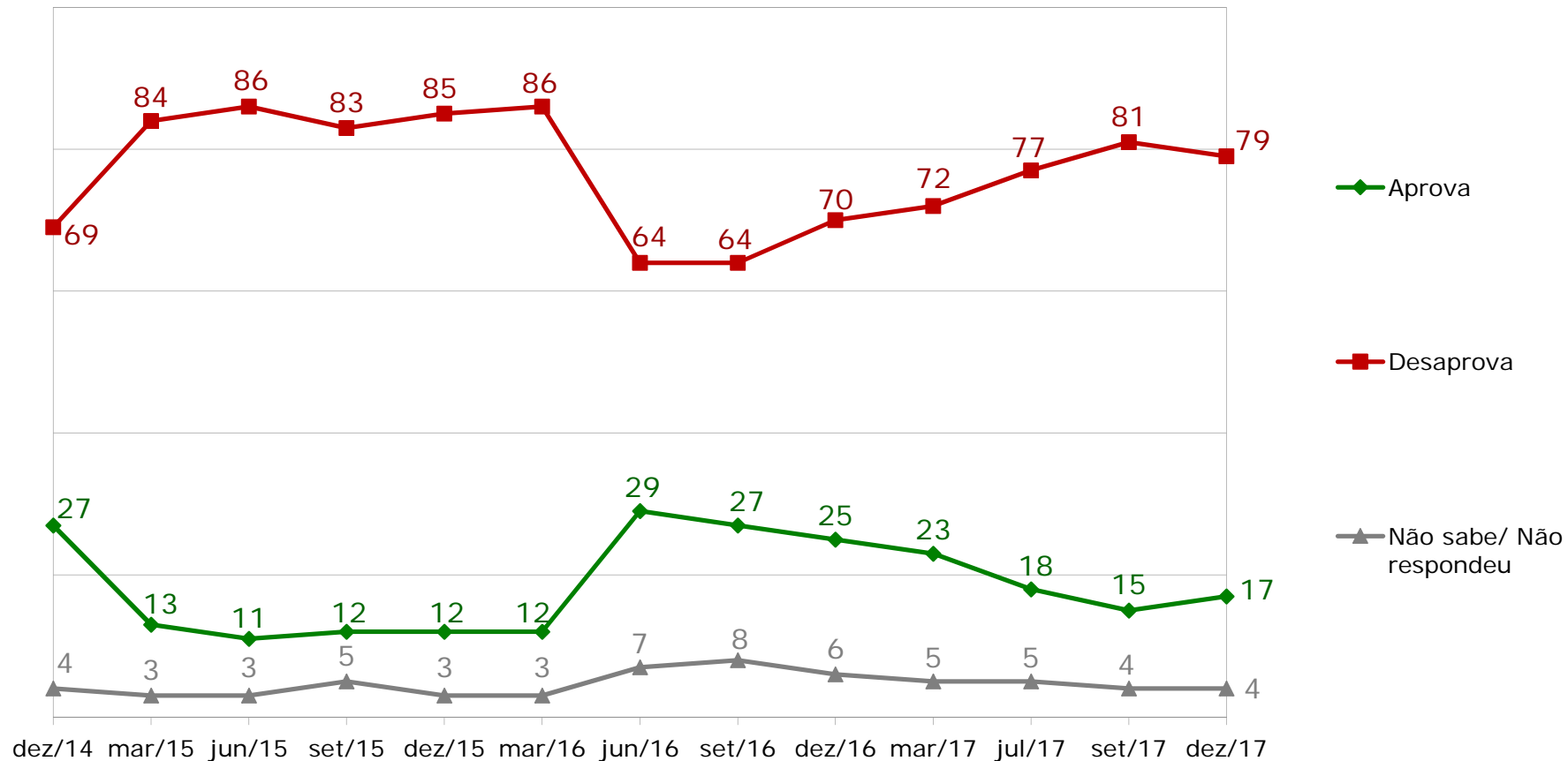
Obs: Até março/2016 era avaliado o mandato da presidente Dilma Rousseff, a partir de junho/2016 avalia-se o mandato do presidente Michel Temer.

APROVAÇÃO DA ATUAÇÃO DO GOVERNO DO PRESIDENTE MICHEL TEMER EM RELAÇÃO À SEGURANÇA PÚBLICA (%)



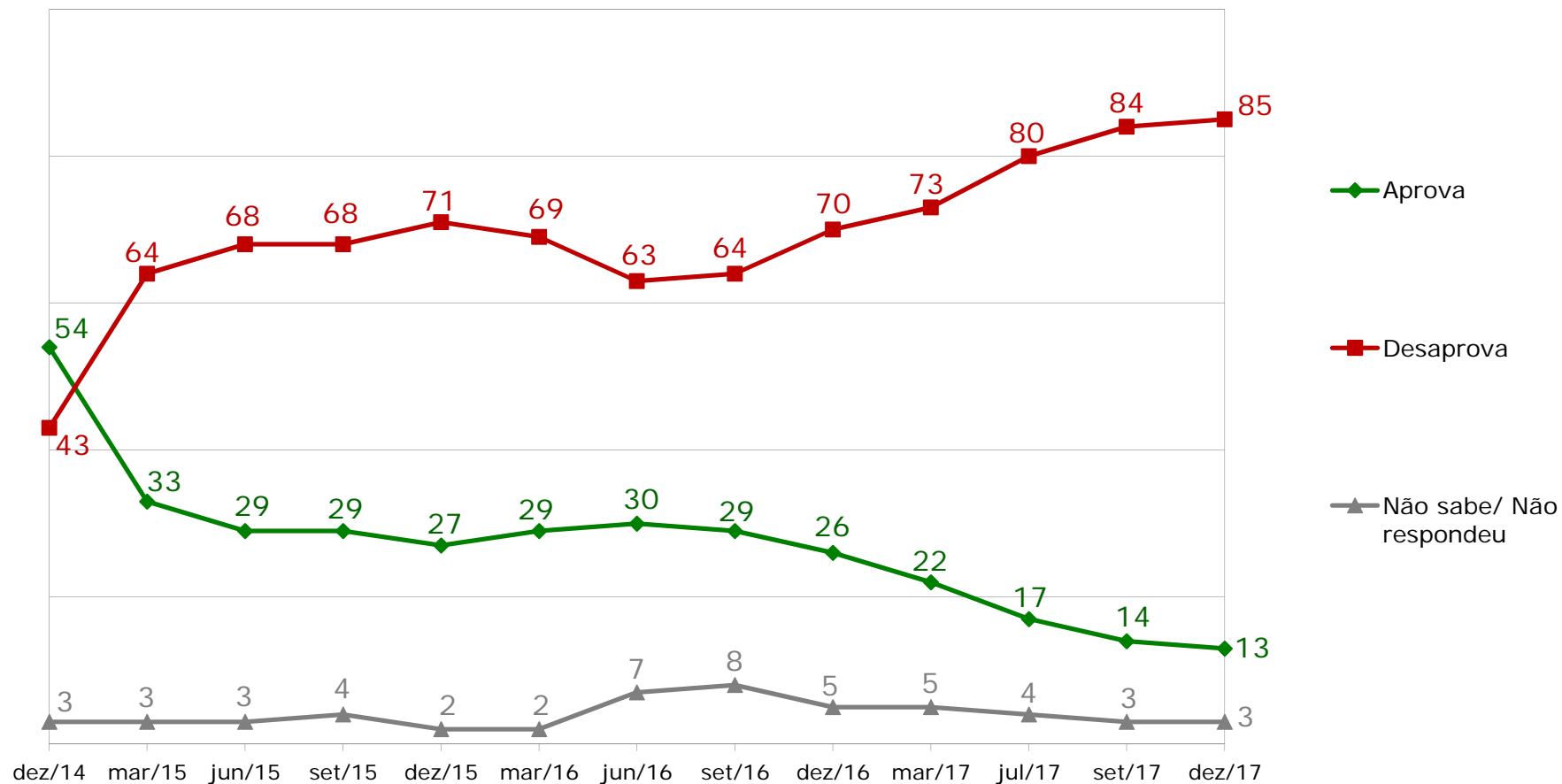
Obs: Até março/2016 era avaliado o mandato da presidente Dilma Rousseff, a partir de junho/2016 avalia-se o mandato do presidente Michel Temer.

APROVAÇÃO DA ATUAÇÃO DO GOVERNO DO PRESIDENTE MICHEL TEMER EM RELAÇÃO À INFLAÇÃO (%)



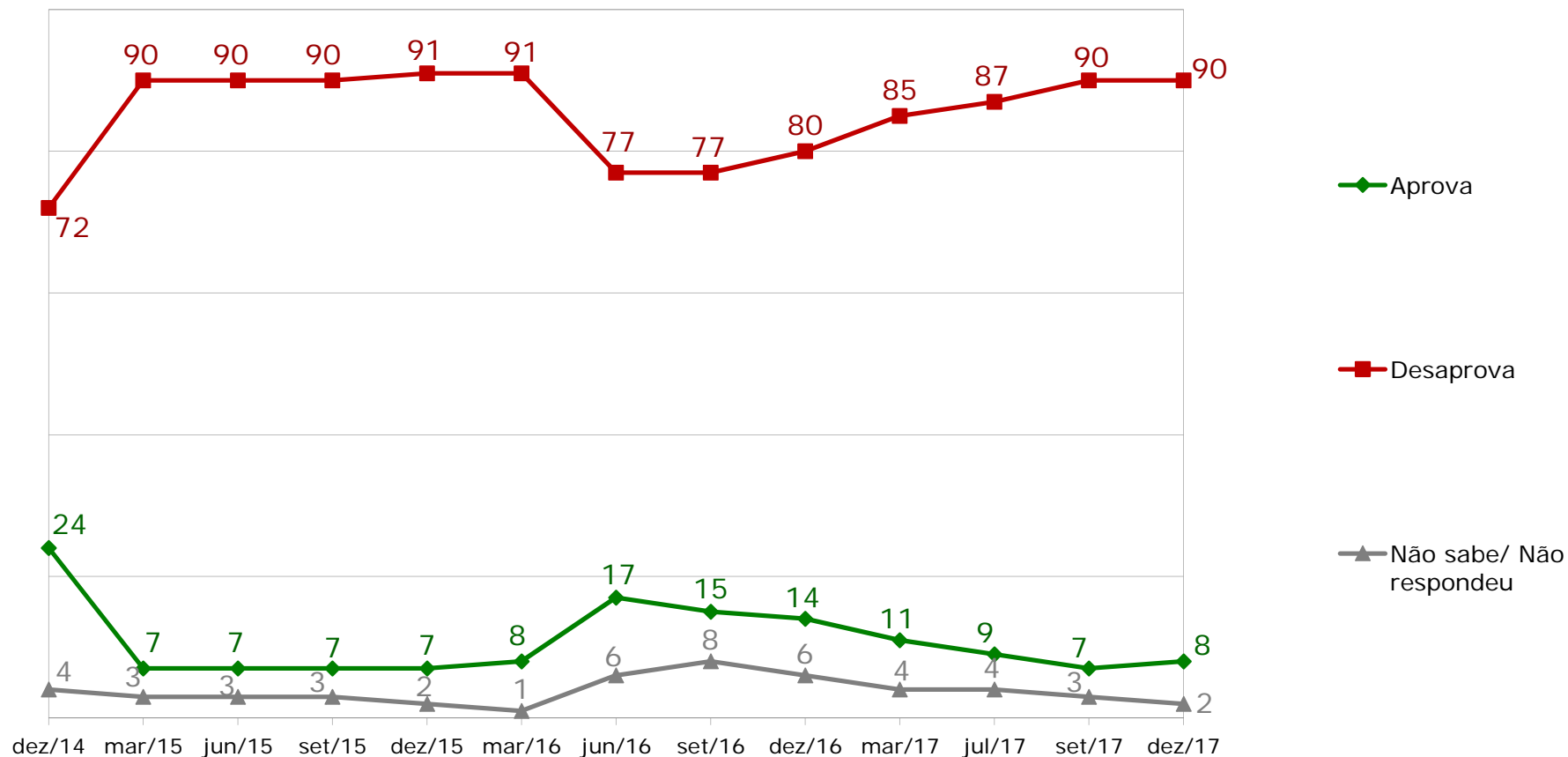
Obs: Até março/2016 era avaliado o mandato da presidente Dilma Rousseff, a partir de junho/2016 avalia-se o mandato do presidente Michel Temer.

APROVAÇÃO DA ATUAÇÃO DO GOVERNO DO PRESIDENTE MICHEL TEMER EM RELAÇÃO À FOME E À POBREZA (%)



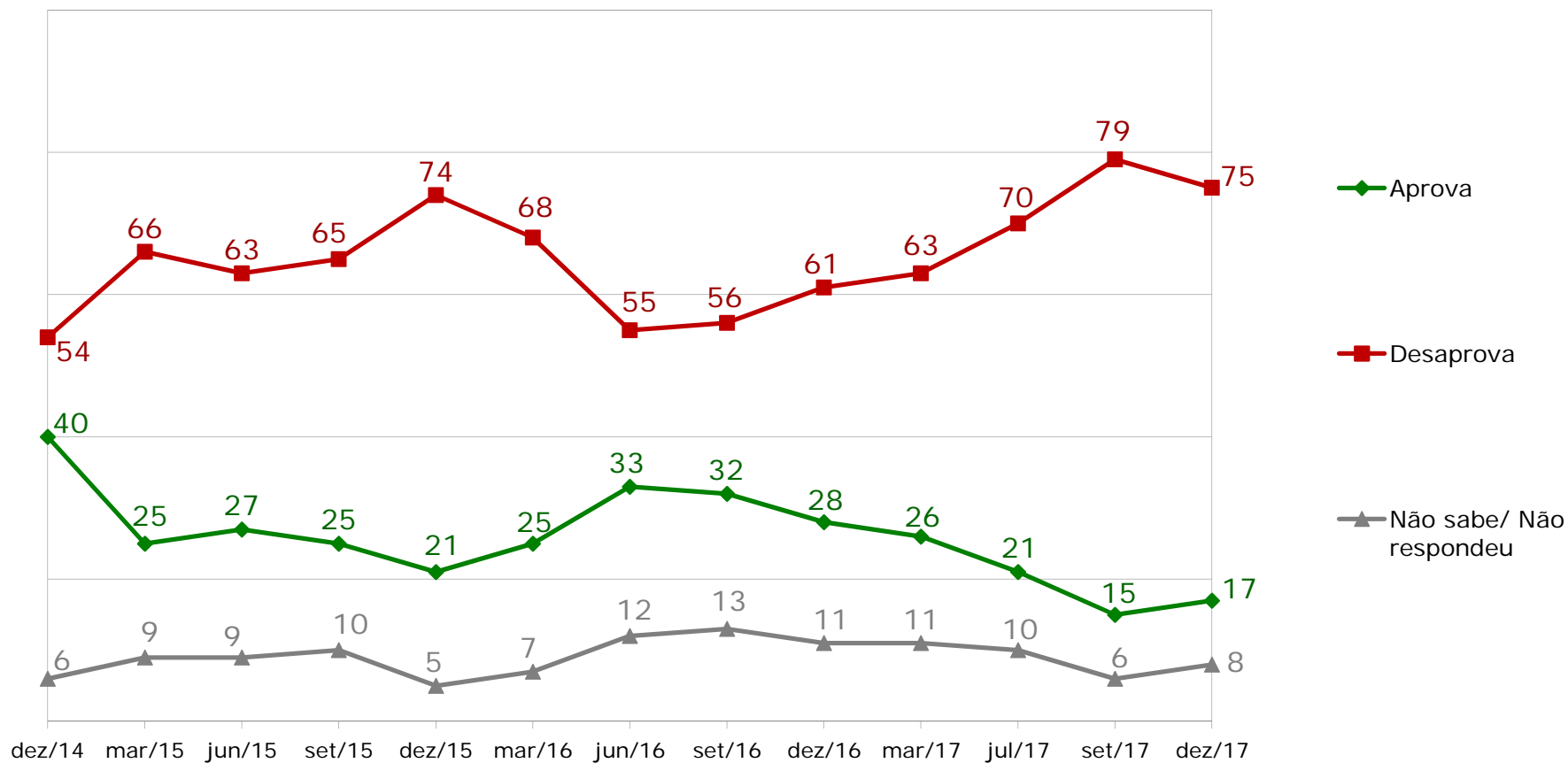
Obs: Até março/2016 era avaliado o mandato da presidente Dilma Rousseff, a partir de junho/2016 avalia-se o mandato do presidente Michel Temer.

APROVAÇÃO DA ATUAÇÃO DO GOVERNO DO PRESIDENTE MICHEL TEMER EM RELAÇÃO AOS IMPOSTOS (%)



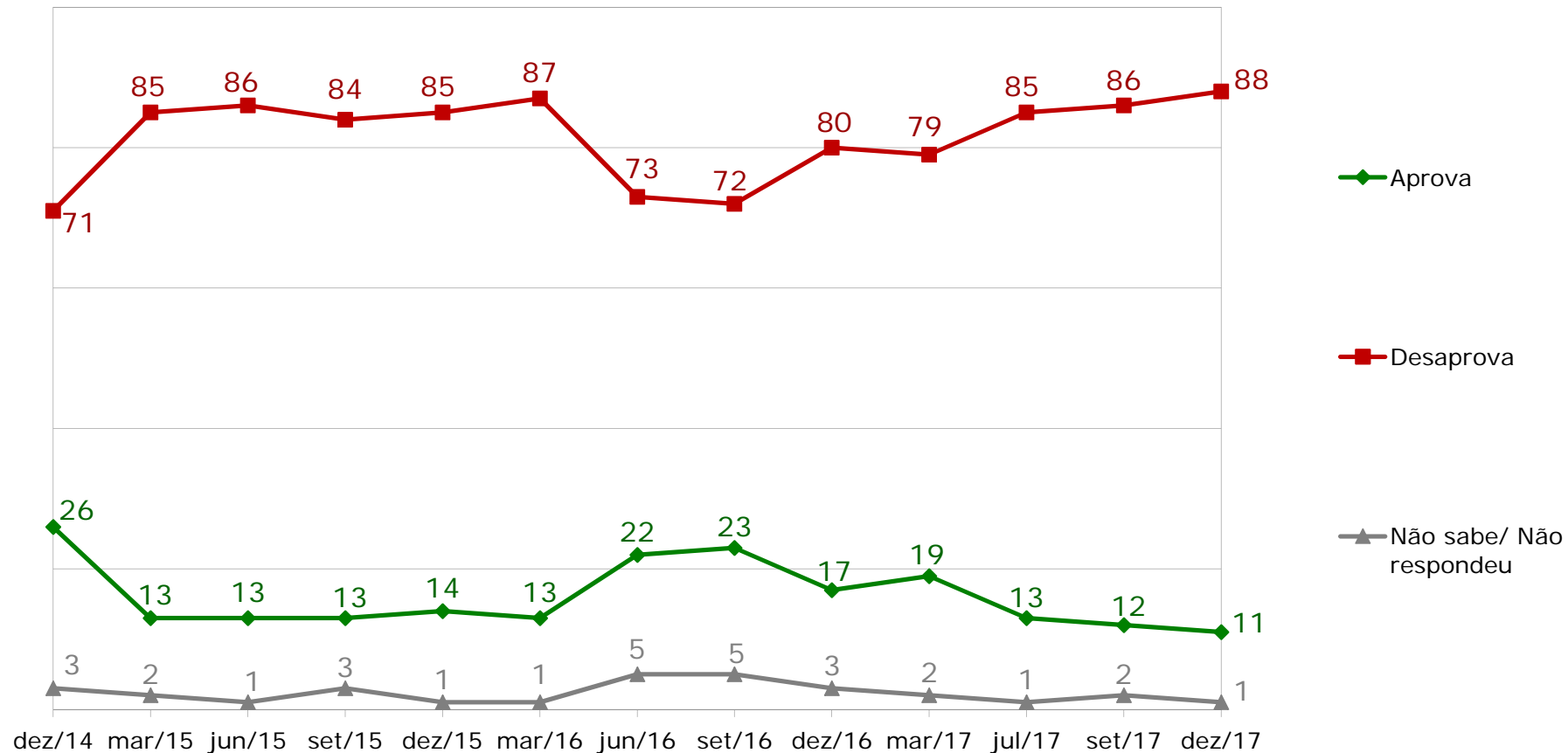
Obs: Até março/2016 era avaliado o mandato da presidente Dilma Rousseff, a partir de junho/2016 avalia-se o mandato do presidente Michel Temer.

APROVAÇÃO DA ATUAÇÃO DO GOVERNO DO PRESIDENTE MICHEL TEMER EM RELAÇÃO AO MEIO AMBIENTE (%)



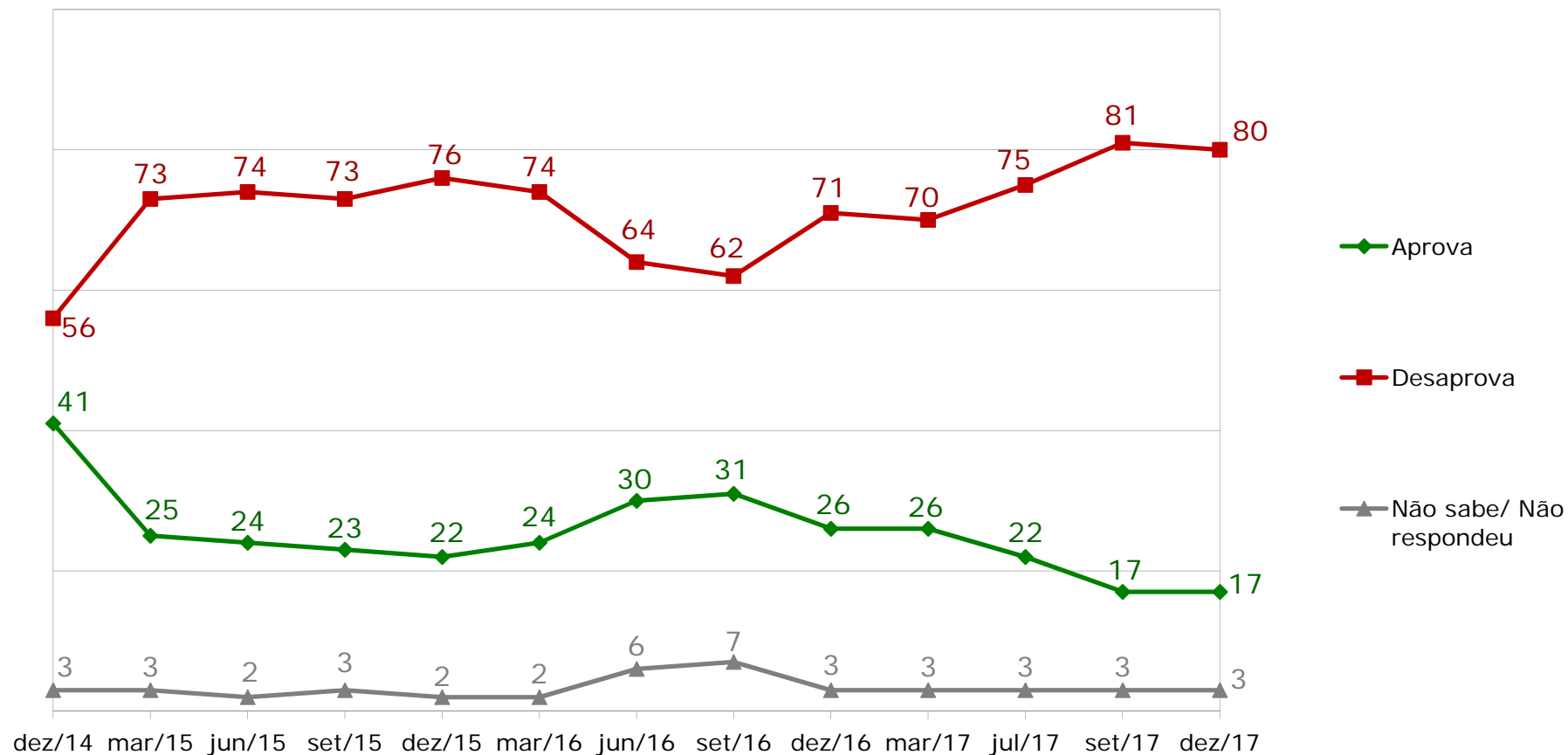
Obs: Até março/2016 era avaliado o mandato da presidente Dilma Rousseff, a partir de junho/2016 avalia-se o mandato do presidente Michel Temer.

APROVAÇÃO DA ATUAÇÃO DO GOVERNO DO PRESIDENTE MICHEL TEMER EM RELAÇÃO À SAÚDE (%)



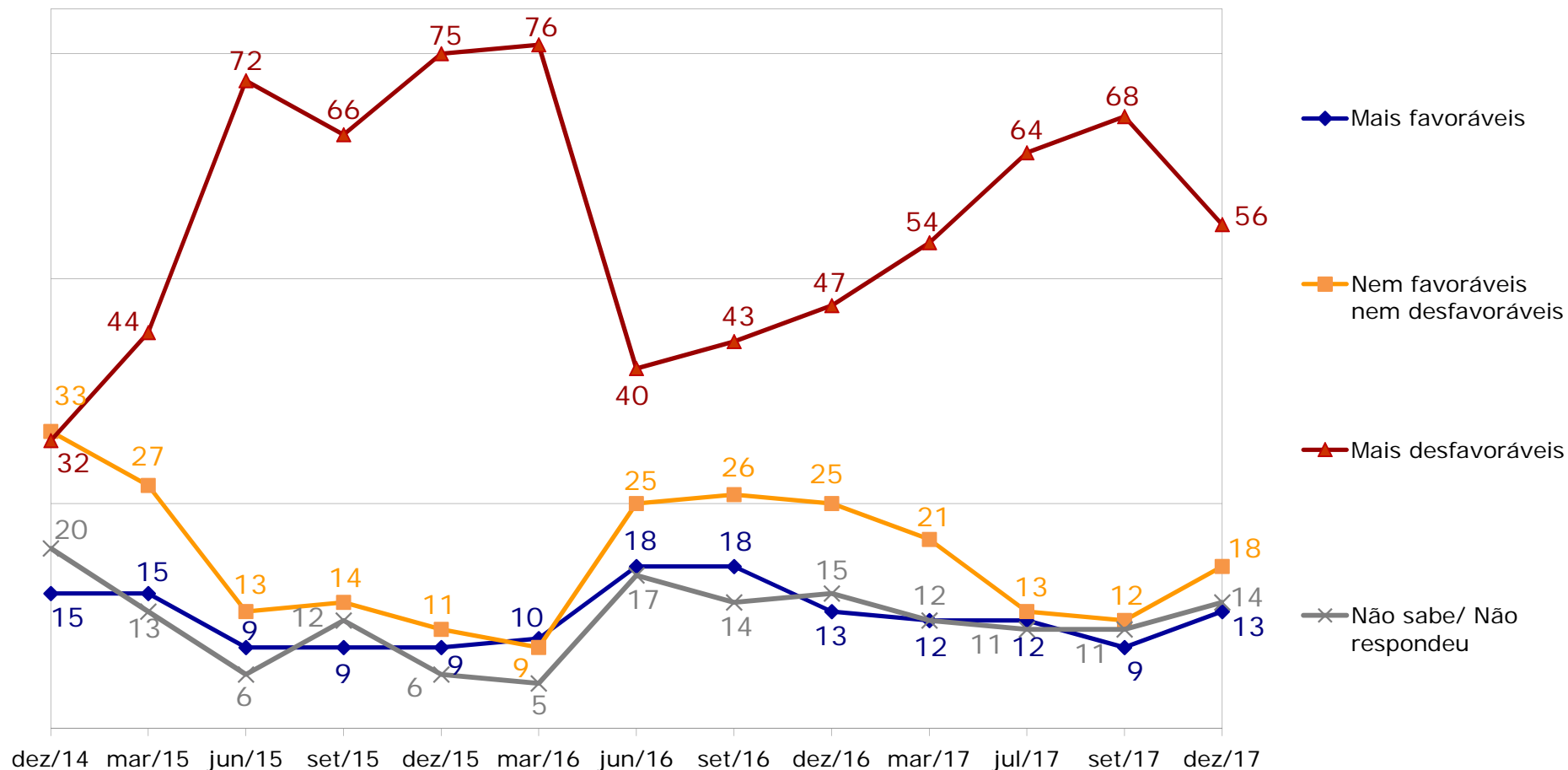
Obs: Até março/2016 era avaliado o mandato da presidente Dilma Rousseff, a partir de junho/2016 avalia-se o mandato do presidente Michel Temer.

APROVAÇÃO DA ATUAÇÃO DO GOVERNO DO PRESIDENTE MICHEL TEMER EM RELAÇÃO À EDUCAÇÃO (%)



Obs: Até março/2016 era avaliado o mandato da presidente Dilma Rousseff, a partir de junho/2016 avalia-se o mandato do presidente Michel Temer.

OPINIÃO SOBRE AS RECENTES NOTÍCIAS DO GOVERNO DO PRESIDENTE MICHEL TEMER (%)



Obs: Até março/2016 era avaliado o mandato da presidente Dilma Rousseff, a partir de junho/2016 avalia-se o mandato do presidente Michel Temer.

PRINCIPAIS NOTÍCIAS SOBRE O GOVERNO DO PRESIDENTE MICHEL TEMER NA IMPRENSA (Espontânea - Até duas opções)

	%
Discussões sobre a reforma da Previdência	19
Notícias sobre corrupção no Governo (sem especificar)	12
Notícias sobre operação Lava Jato/ Investigação de corrupção na Petrobras/ Petrolão	06
Notícias sobre a saúde do Presidente Temer	05
Reforma trabalhista começou a valer em 11 de novembro	04
Notícias sobre manifestações pelo Brasil (sem especificar)	03
Crise financeira dos estados	02
Notícias sobre desemprego (sem especificar)	02
Compra de votos de deputados/ senadores/ parlamentares/ Liberação de verbas para votarem a favor do Presidente	02
Notícias sobre a crise política no país (sem especificar)	01
Redução da inflação/ Queda dos preços	01
Michel Temer é alvo de inquérito do STF no caso que investiga irregularidades no decreto dos portos em Santos	01
Aumento do gás de cozinha	01
Queda do desemprego	01
Notícias sobre redução de R\$14,00 no salário mínimo em 2018	01
Notícias sobre greves e paralisações pelo Brasil (sem especificar)	01
Prisão do ex-ministro e ex-deputado Geddel Vieira Lima (malas e caixas com R\$ 51 milhões de reais)	01
Redução dos juros	01
Cassação do mandato do presidente Michel Temer/ Saída do Presidente/ impeachment	01
Aumento da gasolina/ combustível	01
Outras notícias sobre o Governo Federal	01
Outras notícias relacionadas à economia	01
Outras notícias relacionadas à política	01
Nenhuma	11
Não sabe/ Não respondeu	40