

PESQUISA DE OPINIÃO PÚBLICA
SOBRE
ASSUNTOS POLÍTICOS/ ADMINISTRATIVOS

BRASIL
MARÇO DE 2017
JOB0104

IBOPE
inteligência

ESPECIFICAÇÕES TÉCNICAS DA PESQUISA

OBJETIVO	Trata-se de uma pesquisa de acompanhamento da opinião pública brasileira, com levantamento de informações referentes às eleições, ao comportamento do consumidor, à política e à economia do país, entre outros temas.
LOCAL	Brasil.
PERÍODO DE CAMPO	De 16 a 19 de março de 2017.
UNIVERSO	<p>A pesquisa é realizada com eleitores de 16 anos ou mais da área em estudo.</p> <p>O universo de eleitores é estratificado. Com exceção dos estados do Acre, Amapá e Roraima que juntos constituem apenas um estrato, cada um dos demais estratos é composto por apenas um estado brasileiro.</p> <p>Uma vez que o Estado possua Região Metropolitana, o seu universo é estratificado em Região Metropolitana e Interior.</p>
AMOSTRA	<p>O modelo de amostragem utilizado é o de conglomerados em 3 estágios.</p> <p>No primeiro estágio os municípios são selecionados probabilisticamente através do método PPT (Probabilidade Proporcional ao Tamanho), tomando os eleitores que votaram nas últimas eleições (votantes) como base para tal seleção.</p> <p>No segundo estágio são selecionados os conglomerados: setores censitários, com PPT (Probabilidade Proporcional ao Tamanho) sistemático. A medida de tamanho é o número de votantes dos setores.</p> <p>Finalmente, no terceiro estágio é selecionado em cada conglomerado um número fixo de votantes segundo cotas de variáveis descritas abaixo.</p>
VARIÁVEIS PARA COTAS AMOSTRAIS	<p>SEXO: Masculino e Feminino.</p> <p>GRUPOS DE IDADE: 16-17, 18-24, 25-34, 35-44, 45-54, 55-64 e 65 anos e mais.</p> <p>INSTRUÇÃO: Até 4ª série do fund.; 5ª a 8ª série do fund.; Ens. Médio; Superior.</p> <p>ATIVIDADE: Setor de dependência - agricultura, indústria de transformação, indústria de construção, outras indústrias, comércio, prestação de serviços, transporte e comunicação, atividade social, administração pública, outras atividades, estudantes e inativos.</p> <p>FONTES DE DADOS PARA ELABORAÇÃO DA AMOSTRA: Censo 2010, PNAD 2014 e TSE 2016 e estudos internos.</p>
NÚMERO DE ENTREVISTAS	2000 entrevistas em 126 municípios.
MARGEM DE ERRO	A margem de erro máxima estimada é de 2 pontos percentuais para mais ou para menos sobre os resultados encontrados no total da amostra.
NÍVEL DE CONFIANÇA	O nível de confiança utilizado é de 95%.
COLETA DE DADOS	<ul style="list-style-type: none">✓ Entrevistas pessoais com utilização de questionário elaborado de acordo com os objetivos da pesquisa.✓ As entrevistas são realizadas por uma equipe de entrevistadores do IBOPE, devidamente treinada para abordagem deste tipo de público.
CONTROLE DE QUALIDADE	<ul style="list-style-type: none">✓ Há filtragem em todos os questionários após a realização das entrevistas.✓ Fiscalização em aproximadamente 20% dos questionários.

APRESENTAÇÃO DOS RESULTADOS:

PARA EFEITO DE TABULAÇÃO FORAM CONSIDERADAS AS SEGUINTE VARIÁVEIS:

. TOTAL

. SEXO	- Masculino e Feminino.
. GRUPO DE IDADE	- 16 a 24 anos; 25 a 34 anos; 35 a 44 anos; 45 a 54 anos; 55 anos e mais.
. ESCOLARIDADE	- Até 4ª série do fundamental; 5ª a 8ª série do fundamental; Ensino médio; Superior.
. REGIÃO	- Norte/ Centro-Oeste; Nordeste; Sudeste; Sul.
. CONDIÇÃO DO MUNICÍPIO	- Capital; Periferia; Interior.
. PORTE DO MUNICÍPIO (EM NÚMERO DE HABITANTES)	- Até 20 mil; Mais de 20 a 100 mil; Mais de 100 mil.
. PORTE DO MUNICÍPIO (EM NÚMERO DE HABITANTES)	- Até 50 mil; Mais de 50 a 500 mil; Mais de 500 mil.
. RENDA FAMILIAR (EM SALÁRIOS MÍNIMOS)	- Mais de 5; Mais de 2 a 5; Mais de 1 a 2; Até 1.

OBSERVAÇÃO - As perguntas cujas somas das porcentagens não totalizam 100% são decorrentes de arredondamentos ou de múltiplas respostas.

APRESENTAÇÃO DOS RESULTADOS

CNI - IBOPE INTELIGÊNCIA
 PESQUISA DE OPINIÃO PÚBLICA - JOB0104/2017
 BRASIL

Perfil dos entrevistados

RESPOSTA	TOTAL	SEXO		IDADE					ESCOLARIDADE			
		MAS	FEM	16 A 24	25 A 34	35 A 44	45 A 54	55 E MAIS	ATÉ 4ª SÉRIE DO FUND.	5ª A 8ª SÉRIE DO FUND.	ENS. MÉDIO	SUPERIOR
BASE	2000	952	1048	343	431	417	358	451	473	382	749	396
TOTAL DA AMOSTRA	100%	48%	52%	17%	22%	21%	18%	23%	24%	19%	37%	20%

CNI - IBOPE INTELIGÊNCIA
 PESQUISA DE OPINIÃO PÚBLICA - JOB0104/2017
 BRASIL

Perfil dos entrevistados

RESPOSTA	TOTAL	REGIÃO				PORTE DO MUNICÍPIO (EM NÚMERO DE HABITANTES)			PORTE DO MUNICÍPIO (EM NÚMERO DE HABITANTES)		
		NORTE/ CENTRO OESTE	NORDESTE	SUDESTE	SUL	ATÉ 20 MIL	MAIS DE 20 A 100 MIL	MAIS DE 100 MIL	ATÉ 50 MIL	MAIS DE 50 A 500 MIL	MAIS DE 500 MIL
BASE	2000	304	512	880	304	320	520	1160	664	672	664
TOTAL DA AMOSTRA	100%	15%	26%	44%	15%	16%	26%	58%	33%	34%	33%

CNI - IBOPE INTELIGÊNCIA
PESQUISA DE OPINIÃO PÚBLICA - JOB0104/2017
BRASIL

Perfil dos entrevistados

RESPOSTA	TOTAL	RENDA FAMILIAR (EM SALÁRIOS MÍNIMOS)					CONDIÇÃO DO MUNICÍPIO		
		MAIS DE 5	MAIS DE 2 A 5	MAIS DE 1 A 2	ATÉ 1	NÃO RES- PONDEU	CAPITAL	PERIFERIA	INTERIOR
BASE	2000	223	570	585	431	191	600	264	1136
TOTAL DA AMOSTRA	100%	11%	28%	29%	22%	10%	30%	13%	57%

CNI - IBOPE INTELIGÊNCIA
PESQUISA DE OPINIÃO PÚBLICA - JOB0104/2017
BRASIL

P.01) Na sua avaliação, o governo do presidente Michel Temer está sendo:

RESPOSTA	TOTAL	SEXO		IDADE					ESCOLARIDADE			
		MAS	FEM	16 A 24	25 A 34	35 A 44	45 A 54	55 E MAIS	ATÉ 4ª SÉRIE DO FUND.	5ª A 8ª SÉRIE DO FUND.	ENS. MÉDIO	SUPERIOR
BASE	2000	952	1048	343	431	417	358	451	473	382	749	396
Ótimo	1%	1%	1%	1%	2%	1%	2%	2%	2%	1%	1%	0%
Bom	9%	10%	9%	10%	8%	9%	8%	12%	10%	10%	8%	9%
Regular	31%	33%	29%	34%	28%	31%	32%	30%	28%	30%	32%	33%
Ruim	17%	17%	17%	20%	16%	15%	19%	17%	17%	18%	16%	19%
Péssimo	38%	36%	39%	33%	44%	41%	37%	33%	35%	36%	41%	36%
Não sabe/ Não respondeu	4%	3%	4%	2%	3%	2%	3%	7%	8%	4%	2%	2%

CNI - IBOPE INTELIGÊNCIA
PESQUISA DE OPINIÃO PÚBLICA - JOB0104/2017
BRASIL

P.01) Na sua avaliação, o governo do presidente Michel Temer está sendo:

RESPOSTA	TOTAL	REGIÃO				PORTE DO MUNICÍPIO (EM NÚMERO DE HABITANTES)			PORTE DO MUNICÍPIO (EM NÚMERO DE HABITANTES)		
		NORTE/ CENTRO OESTE	NORDESTE	SUDESTE	SUL	ATÉ 20 MIL	MAIS DE 20 A 100 MIL	MAIS DE 100 MIL	ATÉ 50 MIL	MAIS DE 50 A 500 MIL	MAIS DE 500 MIL
BASE	2000	304	512	880	304	320	520	1160	664	672	664
Ótimo	1%	1%	1%	1%	3%	1%	2%	1%	2%	1%	1%
Bom	9%	12%	5%	9%	14%	12%	10%	8%	10%	10%	8%
Regular	31%	33%	22%	34%	34%	30%	29%	32%	29%	33%	30%
Ruim	17%	19%	17%	17%	17%	18%	18%	17%	17%	16%	18%
Péssimo	38%	30%	50%	35%	31%	37%	36%	39%	38%	34%	41%
Não sabe/ Não respondeu	4%	5%	4%	4%	2%	3%	5%	3%	3%	5%	3%

CNI - IBOPE INTELIGÊNCIA
 PESQUISA DE OPINIÃO PÚBLICA - JOB0104/2017
 BRASIL

P.01) Na sua avaliação, o governo do presidente Michel Temer está sendo:

RESPOSTA	TOTAL	RENDA FAMILIAR (EM SALÁRIOS MÍNIMOS)				CONDIÇÃO DO MUNICÍPIO		
		MAIS DE 5	MAIS DE 2 A 5	MAIS DE 1 A 2	ATÉ 1	CAPITAL	PERIFERIA	INTERIOR
BASE	2000	223	570	585	431	600	264	1136
Ótimo	1%	1%	1%	1%	2%	1%	2%	2%
Bom	9%	12%	10%	7%	10%	8%	10%	10%
Regular	31%	37%	34%	30%	25%	30%	33%	31%
Ruim	17%	16%	18%	17%	16%	19%	17%	17%
Péssimo	38%	32%	35%	41%	43%	40%	35%	37%
Não sabe/ Não respondeu	4%	2%	2%	4%	5%	3%	3%	4%

CNI - IBOPE INTELIGÊNCIA
 PESQUISA DE OPINIÃO PÚBLICA - JOB0104/2017
 BRASIL

P.02) O(a) sr(a) aprova ou desaprova a maneira como o presidente Michel Temer está governando o Brasil?

RESPOSTA	TOTAL	SEXO		IDADE					ESCOLARIDADE			
		MAS	FEM	16 A 24	25 A 34	35 A 44	45 A 54	55 E MAIS	ATÉ 4ª SÉRIE DO FUND.	5ª A 8ª SÉRIE DO FUND.	ENS. MÉDIO	SUPERIOR
BASE	2000	952	1048	343	431	417	358	451	473	382	749	396
Aprova	20%	22%	18%	20%	17%	20%	19%	23%	23%	21%	18%	19%
Desaprova	73%	71%	74%	76%	76%	76%	72%	64%	65%	71%	77%	77%
Não sabe/ Não respondeu	7%	7%	8%	4%	6%	4%	9%	13%	12%	8%	6%	4%

CNI - IBOPE INTELIGÊNCIA
PESQUISA DE OPINIÃO PÚBLICA - JOB0104/2017
BRASIL

P.02) O(a) sr(a) aprova ou desaprova a maneira como o presidente Michel Temer está governando o Brasil?

RESPOSTA	TOTAL	REGIÃO				PORTE DO MUNICÍPIO (EM NÚMERO DE HABITANTES)			PORTE DO MUNICÍPIO (EM NÚMERO DE HABITANTES)		
		NORTE/ CENTRO OESTE	NORDESTE	SUDESTE	SUL	ATÉ 20 MIL	MAIS DE 20 A 100 MIL	MAIS DE 100 MIL	ATÉ 50 MIL	MAIS DE 50 A 500 MIL	MAIS DE 500 MIL
BASE	2000	304	512	880	304	320	520	1160	664	672	664
Aprova	20%	23%	13%	20%	27%	22%	22%	19%	21%	22%	17%
Desaprova	73%	66%	82%	71%	66%	71%	71%	74%	73%	68%	77%
Não sabe/ Não respondeu	7%	11%	4%	8%	7%	8%	8%	7%	6%	10%	6%

CNI - IBOPE INTELIGÊNCIA
 PESQUISA DE OPINIÃO PÚBLICA - JOB0104/2017
 BRASIL

P.02) O(a) sr(a) aprova ou desaprova a maneira como o presidente Michel Temer está governando o Brasil?

RESPOSTA	TOTAL	RENDA FAMILIAR (EM SALÁRIOS MÍNIMOS)				CONDIÇÃO DO MUNICÍPIO		
		MAIS DE 5	MAIS DE 2 A 5	MAIS DE 1 A 2	ATÉ 1	CAPITAL	PERIFERIA	INTERIOR
BASE	2000	223	570	585	431	600	264	1136
Aprova	20%	24%	21%	18%	18%	18%	17%	22%
Desaprova	73%	70%	75%	74%	74%	76%	73%	71%
Não sabe/ Não respondeu	7%	6%	5%	8%	8%	7%	9%	7%

CNI - IBOPE INTELIGÊNCIA
 PESQUISA DE OPINIÃO PÚBLICA - JOB0104/2017
 BRASIL

P.03) O(a) sr(a) diria que o restante do governo do presidente Michel Temer vai ser:

RESPOSTA	TOTAL	SEXO		IDADE					ESCOLARIDADE			
		MAS	FEM	16 A 24	25 A 34	35 A 44	45 A 54	55 E MAIS	ATÉ 4ª SÉRIE DO FUND.	5ª A 8ª SÉRIE DO FUND.	ENS. MÉDIO	SUPERIOR
BASE	2000	952	1048	343	431	417	358	451	473	382	749	396
Ótimo	2%	2%	2%	2%	2%	2%	2%	1%	3%	2%	2%	1%
Bom	12%	12%	12%	11%	11%	11%	12%	14%	16%	12%	10%	10%
Regular	28%	31%	26%	35%	25%	27%	28%	29%	25%	30%	30%	29%
Ruim	18%	17%	19%	20%	22%	17%	16%	14%	13%	19%	18%	22%
Péssimo	34%	32%	35%	28%	37%	39%	35%	30%	32%	32%	37%	33%
Não sabe/ Não respondeu	6%	5%	7%	3%	3%	4%	7%	12%	11%	7%	4%	4%

CNI - IBOPE INTELIGÊNCIA
PESQUISA DE OPINIÃO PÚBLICA - JOB0104/2017
BRASIL

P.03) O(a) sr(a) diria que o restante do governo do presidente Michel Temer vai ser:

RESPOSTA	TOTAL	REGIÃO				PORTE DO MUNICÍPIO (EM NÚMERO DE HABITANTES)			PORTE DO MUNICÍPIO (EM NÚMERO DE HABITANTES)		
		NORTE/ CENTRO OESTE	NORDESTE	SUDESTE	SUL	ATÉ 20 MIL	MAIS DE 20 A 100 MIL	MAIS DE 100 MIL	ATÉ 50 MIL	MAIS DE 50 A 500 MIL	MAIS DE 500 MIL
BASE	2000	304	512	880	304	320	520	1160	664	672	664
Ótimo	2%	3%	2%	1%	3%	3%	2%	2%	3%	1%	2%
Bom	12%	14%	7%	13%	14%	15%	12%	11%	14%	13%	9%
Regular	28%	28%	24%	30%	30%	27%	28%	29%	28%	29%	29%
Ruim	18%	17%	17%	17%	23%	15%	18%	18%	15%	19%	19%
Péssimo	34%	30%	44%	33%	25%	35%	33%	34%	36%	31%	36%
Não sabe/ Não respondeu	6%	8%	5%	6%	5%	5%	6%	6%	5%	7%	6%

CNI - IBOPE INTELIGÊNCIA
 PESQUISA DE OPINIÃO PÚBLICA - JOB0104/2017
 BRASIL

P.03) O(a) sr(a) diria que o restante do governo do presidente Michel Temer vai ser:

RESPOSTA	TOTAL	RENDA FAMILIAR (EM SALÁRIOS MÍNIMOS)				CONDIÇÃO DO MUNICÍPIO		
		MAIS DE 5	MAIS DE 2 A 5	MAIS DE 1 A 2	ATÉ 1	CAPITAL	PERIFERIA	INTERIOR
BASE	2000	223	570	585	431	600	264	1136
Ótimo	2%	2%	1%	3%	2%	2%	2%	2%
Bom	12%	13%	12%	11%	11%	10%	10%	14%
Regular	28%	27%	33%	26%	27%	28%	31%	28%
Ruim	18%	22%	17%	18%	16%	19%	21%	17%
Péssimo	34%	32%	32%	35%	37%	36%	31%	34%
Não sabe/ Não respondeu	6%	4%	4%	7%	6%	6%	5%	6%

CNI - IBOPE INTELIGÊNCIA
PESQUISA DE OPINIÃO PÚBLICA - JOB0104/2017
BRASIL

P.04) O(a) sr(a) confia ou não confia no presidente Michel Temer?

RESPOSTA	TOTAL	SEXO		IDADE					ESCOLARIDADE			
		MAS	FEM	16 A 24	25 A 34	35 A 44	45 A 54	55 E MAIS	ATÉ 4ª SÉRIE DO FUND.	5ª A 8ª SÉRIE DO FUND.	ENS. MÉDIO	SUPERIOR
BASE	2000	952	1048	343	431	417	358	451	473	382	749	396
Confia	17%	19%	16%	14%	16%	15%	18%	23%	25%	19%	13%	15%
Não confia	79%	78%	81%	82%	83%	82%	79%	72%	69%	77%	84%	84%
Não sabe/ Não respondeu	3%	3%	4%	3%	1%	3%	3%	5%	6%	4%	3%	1%

CNI - IBOPE INTELIGÊNCIA
PESQUISA DE OPINIÃO PÚBLICA - JOB0104/2017
BRASIL

P.04) O(a) sr(a) confia ou não confia no presidente Michel Temer?

RESPOSTA	TOTAL	REGIÃO				PORTE DO MUNICÍPIO (EM NÚMERO DE HABITANTES)			PORTE DO MUNICÍPIO (EM NÚMERO DE HABITANTES)		
		NORTE/ CENTRO OESTE	NORDESTE	SUDESTE	SUL	ATÉ 20 MIL	MAIS DE 20 A 100 MIL	MAIS DE 100 MIL	ATÉ 50 MIL	MAIS DE 50 A 500 MIL	MAIS DE 500 MIL
BASE	2000	304	512	880	304	320	520	1160	664	672	664
Confia	17%	19%	13%	18%	22%	19%	20%	16%	20%	18%	14%
Não confia	79%	76%	84%	79%	74%	77%	75%	82%	76%	78%	84%
Não sabe/ Não respondeu	3%	5%	3%	3%	4%	4%	5%	2%	4%	4%	2%

CNI - IBOPE INTELIGÊNCIA
 PESQUISA DE OPINIÃO PÚBLICA - JOB0104/2017
 BRASIL

P.04) O(a) sr(a) confia ou não confia no presidente Michel Temer?

RESPOSTA	TOTAL	RENDA FAMILIAR (EM SALÁRIOS MÍNIMOS)				CONDIÇÃO DO MUNICÍPIO		
		MAIS DE 5	MAIS DE 2 A 5	MAIS DE 1 A 2	ATÉ 1	CAPITAL	PERIFERIA	INTERIOR
BASE	2000	223	570	585	431	600	264	1136
Confia	17%	17%	17%	16%	18%	15%	14%	19%
Não confia	79%	82%	81%	80%	77%	83%	83%	76%
Não sabe/ Não respondeu	3%	1%	2%	4%	5%	2%	3%	4%

CNI - IBOPE INTELIGÊNCIA
 PESQUISA DE OPINIÃO PÚBLICA - JOB0104/2017
 BRASIL

P.05) E na sua opinião, em relação ao governo da presidente Dilma Rousseff, o governo do presidente Michel Temer está sendo:

RESPOSTA	TOTAL	SEXO		IDADE					ESCOLARIDADE			
		MAS	FEM	16 A 24	25 A 34	35 A 44	45 A 54	55 E MAIS	ATÉ 4ª SÉRIE DO FUND.	5ª A 8ª SÉRIE DO FUND.	ENS. MÉDIO	SUPERIOR
BASE	2000	952	1048	343	431	417	358	451	473	382	749	396
Melhor	18%	22%	15%	15%	17%	18%	19%	21%	19%	17%	17%	21%
Igual	38%	38%	38%	42%	39%	38%	37%	35%	31%	35%	43%	40%
Pior	41%	38%	43%	40%	43%	42%	41%	39%	44%	43%	39%	38%
Não sabe/ Não respondeu	3%	2%	4%	3%	1%	2%	3%	6%	5%	4%	2%	1%

CNI - IBOPE INTELIGÊNCIA
 PESQUISA DE OPINIÃO PÚBLICA - JOB0104/2017
 BRASIL

P.05) E na sua opinião, em relação ao governo da presidente Dilma Rousseff, o governo do presidente Michel Temer está sendo:

RESPOSTA	TOTAL	REGIÃO				PORTE DO MUNICÍPIO (EM NÚMERO DE HABITANTES)			PORTE DO MUNICÍPIO (EM NÚMERO DE HABITANTES)		
		NORTE/ CENTRO OESTE	NORDESTE	SUDESTE	SUL	ATÉ 20 MIL	MAIS DE 20 A 100 MIL	MAIS DE 100 MIL	ATÉ 50 MIL	MAIS DE 50 A 500 MIL	MAIS DE 500 MIL
BASE	2000	304	512	880	304	320	520	1160	664	672	664
Melhor	18%	20%	9%	21%	24%	18%	19%	18%	18%	20%	17%
Igual	38%	38%	28%	43%	40%	37%	32%	41%	34%	40%	40%
Pior	41%	37%	61%	33%	35%	44%	44%	39%	46%	36%	41%
Não sabe/ Não respondeu	3%	4%	2%	4%	2%	1%	5%	3%	2%	4%	2%

CNI - IBOPE INTELIGÊNCIA
 PESQUISA DE OPINIÃO PÚBLICA - JOB0104/2017
 BRASIL

P.05) E na sua opinião, em relação ao governo da presidente Dilma Rousseff, o governo do presidente Michel Temer está sendo:

RESPOSTA	TOTAL	RENDA FAMILIAR (EM SALÁRIOS MÍNIMOS)				CONDIÇÃO DO MUNICÍPIO		
		MAIS DE 5	MAIS DE 2 A 5	MAIS DE 1 A 2	ATÉ 1	CAPITAL	PERIFERIA	INTERIOR
BASE	2000	223	570	585	431	600	264	1136
Melhor	18%	23%	20%	15%	15%	17%	16%	19%
Igual	38%	43%	44%	39%	27%	38%	52%	35%
Pior	41%	33%	35%	44%	54%	42%	29%	43%
Não sabe/ Não respondeu	3%	1%	1%	3%	4%	3%	3%	3%

CNI - IBOPE INTELIGÊNCIA
PESQUISA DE OPINIÃO PÚBLICA - JOB0104/2017
BRASIL

P.06A) Para cada um dos assuntos citados, gostaria que o(a) sr(a) dissesse se aprova ou desaprova a atuação do Governo do presidente Michel Temer até o momento.

ATUAÇÃO DO GOVERNO EM RELAÇÃO À TAXA DE JUROS

RESPOSTA	TOTAL	SEXO		IDADE					ESCOLARIDADE			
		MAS	FEM	16 A 24	25 A 34	35 A 44	45 A 54	55 E MAIS	ATÉ 4ª SÉRIE DO FUND.	5ª A 8ª SÉRIE DO FUND.	ENS. MÉDIO	SUPERIOR
BASE	2000	952	1048	343	431	417	358	451	473	382	749	396
Aprova	15%	19%	12%	15%	11%	12%	17%	21%	17%	15%	13%	17%
Desaprova	80%	77%	83%	82%	87%	85%	77%	70%	74%	80%	84%	81%
Não sabe/ Não respondeu	5%	4%	5%	3%	2%	3%	6%	10%	8%	5%	3%	3%

CNI - IBOPE INTELIGÊNCIA
 PESQUISA DE OPINIÃO PÚBLICA - JOB0104/2017
 BRASIL

P.06A) Para cada um dos assuntos citados, gostaria que o(a) sr(a) dissesse se aprova ou desaprova a atuação do Governo do presidente Michel Temer até o momento.

ATUAÇÃO DO GOVERNO EM RELAÇÃO À TAXA DE JUROS

RESPOSTA	TOTAL	REGIÃO				PORTE DO MUNICÍPIO (EM NÚMERO DE HABITANTES)			PORTE DO MUNICÍPIO (EM NÚMERO DE HABITANTES)		
		NORTE/ CENTRO OESTE	NORDESTE	SUDESTE	SUL	ATÉ 20 MIL	MAIS DE 20 A 100 MIL	MAIS DE 100 MIL	ATÉ 50 MIL	MAIS DE 50 A 500 MIL	MAIS DE 500 MIL
BASE	2000	304	512	880	304	320	520	1160	664	672	664
Aprova	15%	13%	15%	15%	17%	17%	16%	14%	16%	15%	15%
Desaprova	80%	81%	81%	80%	79%	79%	76%	82%	78%	81%	82%
Não sabe/ Não respondeu	5%	7%	3%	5%	4%	4%	8%	4%	6%	5%	3%

CNI - IBOPE INTELIGÊNCIA
 PESQUISA DE OPINIÃO PÚBLICA - JOB0104/2017
 BRASIL

P.06A) Para cada um dos assuntos citados, gostaria que o(a) sr(a) dissesse se aprova ou desaprova a atuação do Governo do presidente Michel Temer até o momento.

ATUAÇÃO DO GOVERNO EM RELAÇÃO À TAXA DE JUROS

RESPOSTA	TOTAL	RENDA FAMILIAR (EM SALÁRIOS MÍNIMOS)				CONDIÇÃO DO MUNICÍPIO		
		MAIS DE 5	MAIS DE 2 A 5	MAIS DE 1 A 2	ATÉ 1	CAPITAL	PERIFERIA	INTERIOR
BASE	2000	223	570	585	431	600	264	1136
Aprova	15%	23%	14%	16%	12%	14%	15%	15%
Desaprova	80%	75%	82%	80%	83%	83%	79%	79%
Não sabe/ Não respondeu	5%	2%	4%	4%	5%	3%	6%	5%

CNI - IBOPE INTELIGÊNCIA
PESQUISA DE OPINIÃO PÚBLICA - JOB0104/2017
BRASIL

P.06B) Para cada um dos assuntos citados, gostaria que o(a) sr(a) dissesse se aprova ou desaprova a atuação do Governo do presidente Michel Temer até o momento.

ATUAÇÃO DO GOVERNO NO COMBATE AO DESEMPREGO

RESPOSTA	TOTAL	SEXO		IDADE					ESCOLARIDADE			
		MAS	FEM	16 A 24	25 A 34	35 A 44	45 A 54	55 E MAIS	ATÉ 4ª SÉRIE DO FUND.	5ª A 8ª SÉRIE DO FUND.	ENS. MÉDIO	SUPERIOR
BASE	2000	952	1048	343	431	417	358	451	473	382	749	396
Aprova	20%	25%	15%	25%	17%	16%	19%	22%	21%	19%	20%	18%
Desaprova	77%	72%	83%	74%	81%	82%	77%	72%	74%	77%	78%	81%
Não sabe/ Não respondeu	3%	3%	3%	1%	2%	1%	4%	6%	5%	3%	2%	2%

CNI - IBOPE INTELIGÊNCIA
 PESQUISA DE OPINIÃO PÚBLICA - JOB0104/2017
 BRASIL

P.06B) Para cada um dos assuntos citados, gostaria que o(a) sr(a) dissesse se aprova ou desaprova a atuação do Governo do presidente Michel Temer até o momento.

ATUAÇÃO DO GOVERNO NO COMBATE AO DESEMPREGO

RESPOSTA	TOTAL	REGIÃO				PORTE DO MUNICÍPIO (EM NÚMERO DE HABITANTES)			PORTE DO MUNICÍPIO (EM NÚMERO DE HABITANTES)		
		NORTE/ CENTRO OESTE	NORDESTE	SUDESTE	SUL	ATÉ 20 MIL	MAIS DE 20 A 100 MIL	MAIS DE 100 MIL	ATÉ 50 MIL	MAIS DE 50 A 500 MIL	MAIS DE 500 MIL
BASE	2000	304	512	880	304	320	520	1160	664	672	664
Aprova	20%	19%	18%	20%	22%	21%	21%	19%	21%	22%	17%
Desaprova	77%	77%	80%	77%	74%	75%	75%	79%	76%	75%	81%
Não sabe/ Não respondeu	3%	4%	2%	3%	4%	4%	4%	2%	4%	3%	2%

CNI - IBOPE INTELIGÊNCIA
 PESQUISA DE OPINIÃO PÚBLICA - JOB0104/2017
 BRASIL

P.06B) Para cada um dos assuntos citados, gostaria que o(a) sr(a) dissesse se aprova ou desaprova a atuação do Governo do presidente Michel Temer até o momento.

ATUAÇÃO DO GOVERNO NO COMBATE AO DESEMPREGO

RESPOSTA	TOTAL	RENDA FAMILIAR (EM SALÁRIOS MÍNIMOS)				CONDIÇÃO DO MUNICÍPIO		
		MAIS DE 5	MAIS DE 2 A 5	MAIS DE 1 A 2	ATÉ 1	CAPITAL	PERIFERIA	INTERIOR
BASE	2000	223	570	585	431	600	264	1136
Aprova	20%	23%	21%	20%	18%	18%	16%	21%
Desaprova	77%	74%	77%	77%	79%	80%	80%	75%
Não sabe/ Não respondeu	3%	3%	2%	3%	2%	2%	4%	3%

CNI - IBOPE INTELIGÊNCIA
 PESQUISA DE OPINIÃO PÚBLICA - JOB0104/2017
 BRASIL

P.06C) Para cada um dos assuntos citados, gostaria que o(a) sr(a) dissesse se aprova ou desaprova a atuação do Governo do presidente Michel Temer até o momento.

ATUAÇÃO DO GOVERNO NA ÁREA DE SEGURANÇA PÚBLICA

RESPOSTA	TOTAL	SEXO		IDADE					ESCOLARIDADE			
		MAS	FEM	16 A 24	25 A 34	35 A 44	45 A 54	55 E MAIS	ATÉ 4ª SÉRIE DO FUND.	5ª A 8ª SÉRIE DO FUND.	ENS. MÉDIO	SUPERIOR
BASE	2000	952	1048	343	431	417	358	451	473	382	749	396
Aprova	18%	20%	16%	28%	18%	16%	15%	16%	22%	19%	18%	13%
Desaprova	79%	78%	80%	71%	81%	83%	81%	78%	72%	78%	81%	85%
Não sabe/ Não respondeu	3%	2%	3%	1%	2%	1%	4%	6%	5%	2%	2%	2%

CNI - IBOPE INTELIGÊNCIA
 PESQUISA DE OPINIÃO PÚBLICA - JOB0104/2017
 BRASIL

P.06C) Para cada um dos assuntos citados, gostaria que o(a) sr(a) dissesse se aprova ou desaprova a atuação do Governo do presidente Michel Temer até o momento.

ATUAÇÃO DO GOVERNO NA ÁREA DE SEGURANÇA PÚBLICA

RESPOSTA	TOTAL	REGIÃO				PORTE DO MUNICÍPIO (EM NÚMERO DE HABITANTES)			PORTE DO MUNICÍPIO (EM NÚMERO DE HABITANTES)		
		NORTE/ CENTRO OESTE	NORDESTE	SUDESTE	SUL	ATÉ 20 MIL	MAIS DE 20 A 100 MIL	MAIS DE 100 MIL	ATÉ 50 MIL	MAIS DE 50 A 500 MIL	MAIS DE 500 MIL
BASE	2000	304	512	880	304	320	520	1160	664	672	664
Aprova	18%	20%	20%	16%	20%	20%	22%	16%	20%	21%	13%
Desaprova	79%	78%	78%	80%	78%	78%	75%	81%	77%	76%	84%
Não sabe/ Não respondeu	3%	2%	2%	4%	2%	2%	4%	3%	3%	3%	3%

CNI - IBOPE INTELIGÊNCIA
PESQUISA DE OPINIÃO PÚBLICA - JOB0104/2017
BRASIL

P.06C) Para cada um dos assuntos citados, gostaria que o(a) sr(a) dissesse se aprova ou desaprova a atuação do Governo do presidente Michel Temer até o momento.

ATUAÇÃO DO GOVERNO NA ÁREA DE SEGURANÇA PÚBLICA

RESPOSTA	TOTAL	RENDA FAMILIAR (EM SALÁRIOS MÍNIMOS)				CONDIÇÃO DO MUNICÍPIO		
		MAIS DE 5	MAIS DE 2 A 5	MAIS DE 1 A 2	ATÉ 1	CAPITAL	PERIFERIA	INTERIOR
BASE	2000	223	570	585	431	600	264	1136
Aprova	18%	18%	16%	19%	21%	14%	16%	21%
Desaprova	79%	79%	83%	78%	76%	83%	83%	76%
Não sabe/ Não respondeu	3%	2%	1%	3%	3%	3%	1%	3%

CNI - IBOPE INTELIGÊNCIA
 PESQUISA DE OPINIÃO PÚBLICA - JOB0104/2017
 BRASIL

P.06D) Para cada um dos assuntos citados, gostaria que o(a) sr(a) dissesse se aprova ou desaprova a atuação do Governo do presidente Michel Temer até o momento.

ATUAÇÃO DO GOVERNO NO COMBATE À INFLAÇÃO

RESPOSTA	TOTAL	SEXO		IDADE					ESCOLARIDADE			
		MAS	FEM	16 A 24	25 A 34	35 A 44	45 A 54	55 E MAIS	ATÉ 4ª SÉRIE DO FUND.	5ª A 8ª SÉRIE DO FUND.	ENS. MÉDIO	SUPERIOR
BASE	2000	952	1048	343	431	417	358	451	473	382	749	396
Aprova	23%	29%	18%	25%	21%	19%	24%	26%	24%	25%	21%	24%
Desaprova	72%	67%	76%	72%	78%	76%	70%	63%	66%	70%	76%	73%
Não sabe/ Não respondeu	5%	4%	6%	3%	1%	4%	5%	11%	10%	4%	3%	3%

CNI - IBOPE INTELIGÊNCIA
PESQUISA DE OPINIÃO PÚBLICA - JOB0104/2017
BRASIL

P.06D) Para cada um dos assuntos citados, gostaria que o(a) sr(a) dissesse se aprova ou desaprova a atuação do Governo do presidente Michel Temer até o momento.

ATUAÇÃO DO GOVERNO NO COMBATE À INFLAÇÃO

RESPOSTA	TOTAL	REGIÃO				PORTE DO MUNICÍPIO (EM NÚMERO DE HABITANTES)			PORTE DO MUNICÍPIO (EM NÚMERO DE HABITANTES)		
		NORTE/ CENTRO OESTE	NORDESTE	SUDESTE	SUL	ATÉ 20 MIL	MAIS DE 20 A 100 MIL	MAIS DE 100 MIL	ATÉ 50 MIL	MAIS DE 50 A 500 MIL	MAIS DE 500 MIL
BASE	2000	304	512	880	304	320	520	1160	664	672	664
Aprova	23%	23%	22%	24%	23%	24%	22%	23%	23%	25%	22%
Desaprova	72%	72%	74%	70%	73%	70%	71%	73%	70%	70%	75%
Não sabe/ Não respondeu	5%	5%	4%	6%	4%	6%	7%	4%	6%	5%	3%

CNI - IBOPE INTELIGÊNCIA
 PESQUISA DE OPINIÃO PÚBLICA - JOB0104/2017
 BRASIL

P.06D) Para cada um dos assuntos citados, gostaria que o(a) sr(a) dissesse se aprova ou desaprova a atuação do Governo do presidente Michel Temer até o momento.

ATUAÇÃO DO GOVERNO NO COMBATE À INFLAÇÃO

RESPOSTA	TOTAL	RENDA FAMILIAR (EM SALÁRIOS MÍNIMOS)				CONDIÇÃO DO MUNICÍPIO		
		MAIS DE 5	MAIS DE 2 A 5	MAIS DE 1 A 2	ATÉ 1	CAPITAL	PERIFERIA	INTERIOR
BASE	2000	223	570	585	431	600	264	1136
Aprova	23%	27%	22%	22%	24%	22%	23%	24%
Desaprova	72%	70%	74%	73%	71%	75%	70%	70%
Não sabe/ Não respondeu	5%	2%	4%	5%	5%	3%	6%	6%

CNI - IBOPE INTELIGÊNCIA
 PESQUISA DE OPINIÃO PÚBLICA - JOB0104/2017
 BRASIL

P.06E) Para cada um dos assuntos citados, gostaria que o(a) sr(a) dissesse se aprova ou desaprova a atuação do Governo do presidente Michel Temer até o momento.

ATUAÇÃO DO GOVERNO NO COMBATE À FOME E À POBREZA

RESPOSTA	TOTAL	SEXO		IDADE					ESCOLARIDADE			
		MAS	FEM	16 A 24	25 A 34	35 A 44	45 A 54	55 E MAIS	ATÉ 4ª SÉRIE DO FUND.	5ª A 8ª SÉRIE DO FUND.	ENS. MÉDIO	SUPERIOR
BASE	2000	952	1048	343	431	417	358	451	473	382	749	396
Aprova	22%	26%	19%	31%	22%	19%	18%	22%	23%	25%	23%	17%
Desaprova	73%	69%	76%	66%	74%	77%	77%	70%	69%	71%	73%	79%
Não sabe/ Não respondeu	5%	4%	5%	3%	4%	3%	5%	8%	8%	4%	3%	5%

CNI - IBOPE INTELIGÊNCIA
PESQUISA DE OPINIÃO PÚBLICA - JOB0104/2017
BRASIL

P.06E) Para cada um dos assuntos citados, gostaria que o(a) sr(a) dissesse se aprova ou desaprova a atuação do Governo do presidente Michel Temer até o momento.

ATUAÇÃO DO GOVERNO NO COMBATE À FOME E À POBREZA

RESPOSTA	TOTAL	REGIÃO				PORTE DO MUNICÍPIO (EM NÚMERO DE HABITANTES)			PORTE DO MUNICÍPIO (EM NÚMERO DE HABITANTES)		
		NORTE/ CENTRO OESTE	NORDESTE	SUDESTE	SUL	ATÉ 20 MIL	MAIS DE 20 A 100 MIL	MAIS DE 100 MIL	ATÉ 50 MIL	MAIS DE 50 A 500 MIL	MAIS DE 500 MIL
BASE	2000	304	512	880	304	320	520	1160	664	672	664
Aprova	22%	23%	24%	21%	22%	25%	24%	21%	25%	22%	19%
Desaprova	73%	70%	73%	74%	74%	71%	69%	75%	70%	73%	76%
Não sabe/ Não respondeu	5%	7%	3%	5%	4%	4%	6%	4%	5%	5%	4%

CNI - IBOPE INTELIGÊNCIA
 PESQUISA DE OPINIÃO PÚBLICA - JOB0104/2017
 BRASIL

P.06E) Para cada um dos assuntos citados, gostaria que o(a) sr(a) dissesse se aprova ou desaprova a atuação do Governo do presidente Michel Temer até o momento.

ATUAÇÃO DO GOVERNO NO COMBATE À FOME E À POBREZA

RESPOSTA	TOTAL	RENDA FAMILIAR (EM SALÁRIOS MÍNIMOS)				CONDIÇÃO DO MUNICÍPIO		
		MAIS DE 5	MAIS DE 2 A 5	MAIS DE 1 A 2	ATÉ 1	CAPITAL	PERIFERIA	INTERIOR
BASE	2000	223	570	585	431	600	264	1136
Aprova	22%	18%	21%	23%	26%	20%	22%	24%
Desaprova	73%	79%	74%	72%	71%	76%	72%	72%
Não sabe/ Não respondeu	5%	3%	6%	5%	3%	4%	6%	5%

CNI - IBOPE INTELIGÊNCIA
 PESQUISA DE OPINIÃO PÚBLICA - JOB0104/2017
 BRASIL

P.06F) Para cada um dos assuntos citados, gostaria que o(a) sr(a) dissesse se aprova ou desaprova a atuação do Governo do presidente Michel Temer até o momento.

ATUAÇÃO DO GOVERNO EM RELAÇÃO AOS IMPOSTOS

RESPOSTA	TOTAL	SEXO		IDADE					ESCOLARIDADE			
		MAS	FEM	16 A 24	25 A 34	35 A 44	45 A 54	55 E MAIS	ATÉ 4ª SÉRIE DO FUND.	5ª A 8ª SÉRIE DO FUND.	ENS. MÉDIO	SUPERIOR
BASE	2000	952	1048	343	431	417	358	451	473	382	749	396
Aprova	11%	13%	9%	12%	10%	8%	11%	14%	15%	13%	9%	9%
Desaprova	85%	84%	86%	84%	88%	90%	85%	78%	77%	84%	89%	89%
Não sabe/ Não respondeu	4%	3%	5%	4%	2%	2%	4%	8%	8%	4%	3%	2%

CNI - IBOPE INTELIGÊNCIA
 PESQUISA DE OPINIÃO PÚBLICA - JOB0104/2017
 BRASIL

P.06F) Para cada um dos assuntos citados, gostaria que o(a) sr(a) dissesse se aprova ou desaprova a atuação do Governo do presidente Michel Temer até o momento.

ATUAÇÃO DO GOVERNO EM RELAÇÃO AOS IMPOSTOS

RESPOSTA	TOTAL	REGIÃO				PORTE DO MUNICÍPIO (EM NÚMERO DE HABITANTES)			PORTE DO MUNICÍPIO (EM NÚMERO DE HABITANTES)		
		NORTE/ CENTRO OESTE	NORDESTE	SUDESTE	SUL	ATÉ 20 MIL	MAIS DE 20 A 100 MIL	MAIS DE 100 MIL	ATÉ 50 MIL	MAIS DE 50 A 500 MIL	MAIS DE 500 MIL
BASE	2000	304	512	880	304	320	520	1160	664	672	664
Aprova	11%	10%	14%	9%	12%	9%	15%	10%	12%	12%	9%
Desaprova	85%	85%	83%	87%	85%	87%	80%	87%	84%	83%	88%
Não sabe/ Não respondeu	4%	5%	3%	4%	4%	4%	6%	3%	5%	4%	3%

CNI - IBOPE INTELIGÊNCIA
 PESQUISA DE OPINIÃO PÚBLICA - JOB0104/2017
 BRASIL

P.06F) Para cada um dos assuntos citados, gostaria que o(a) sr(a) dissesse se aprova ou desaprova a atuação do Governo do presidente Michel Temer até o momento.

ATUAÇÃO DO GOVERNO EM RELAÇÃO AOS IMPOSTOS

RESPOSTA	TOTAL	RENDA FAMILIAR (EM SALÁRIOS MÍNIMOS)				CONDIÇÃO DO MUNICÍPIO		
		MAIS DE 5	MAIS DE 2 A 5	MAIS DE 1 A 2	ATÉ 1	CAPITAL	PERIFERIA	INTERIOR
BASE	2000	223	570	585	431	600	264	1136
Aprova	11%	11%	9%	12%	12%	10%	9%	12%
Desaprova	85%	87%	88%	84%	83%	88%	84%	84%
Não sabe/ Não respondeu	4%	2%	3%	4%	5%	2%	6%	4%

CNI - IBOPE INTELIGÊNCIA
 PESQUISA DE OPINIÃO PÚBLICA - JOB0104/2017
 BRASIL

P.06G) Para cada um dos assuntos citados, gostaria que o(a) sr(a) dissesse se aprova ou desaprova a atuação do Governo do presidente Michel Temer até o momento.

ATUAÇÃO DO GOVERNO NA ÁREA DO MEIO AMBIENTE

RESPOSTA	TOTAL	SEXO		IDADE					ESCOLARIDADE			
		MAS	FEM	16 A 24	25 A 34	35 A 44	45 A 54	55 E MAIS	ATÉ 4ª SÉRIE DO FUND.	5ª A 8ª SÉRIE DO FUND.	ENS. MÉDIO	SUPERIOR
BASE	2000	952	1048	343	431	417	358	451	473	382	749	396
Aprova	26%	29%	24%	36%	24%	23%	25%	25%	27%	32%	26%	21%
Desaprova	63%	62%	63%	57%	65%	68%	61%	60%	59%	59%	64%	67%
Não sabe/ Não respondeu	11%	9%	13%	7%	11%	9%	14%	14%	14%	9%	10%	12%

CNI - IBOPE INTELIGÊNCIA
 PESQUISA DE OPINIÃO PÚBLICA - JOB0104/2017
 BRASIL

P.06G) Para cada um dos assuntos citados, gostaria que o(a) sr(a) dissesse se aprova ou desaprova a atuação do Governo do presidente Michel Temer até o momento.

ATUAÇÃO DO GOVERNO NA ÁREA DO MEIO AMBIENTE

RESPOSTA	TOTAL	REGIÃO				PORTE DO MUNICÍPIO (EM NÚMERO DE HABITANTES)			PORTE DO MUNICÍPIO (EM NÚMERO DE HABITANTES)		
		NORTE/ CENTRO OESTE	NORDESTE	SUDESTE	SUL	ATÉ 20 MIL	MAIS DE 20 A 100 MIL	MAIS DE 100 MIL	ATÉ 50 MIL	MAIS DE 50 A 500 MIL	MAIS DE 500 MIL
BASE	2000	304	512	880	304	320	520	1160	664	672	664
Aprova	26%	31%	23%	26%	28%	35%	29%	23%	31%	28%	19%
Desaprova	63%	60%	68%	60%	62%	54%	57%	67%	57%	59%	72%
Não sabe/ Não respondeu	11%	9%	8%	14%	11%	11%	14%	10%	12%	13%	9%

CNI - IBOPE INTELIGÊNCIA
 PESQUISA DE OPINIÃO PÚBLICA - JOB0104/2017
 BRASIL

P.06G) Para cada um dos assuntos citados, gostaria que o(a) sr(a) dissesse se aprova ou desaprova a atuação do Governo do presidente Michel Temer até o momento.

ATUAÇÃO DO GOVERNO NA ÁREA DO MEIO AMBIENTE

RESPOSTA	TOTAL	RENDA FAMILIAR (EM SALÁRIOS MÍNIMOS)				CONDIÇÃO DO MUNICÍPIO		
		MAIS DE 5	MAIS DE 2 A 5	MAIS DE 1 A 2	ATÉ 1	CAPITAL	PERIFERIA	INTERIOR
BASE	2000	223	570	585	431	600	264	1136
Aprova	26%	20%	26%	27%	29%	21%	24%	30%
Desaprova	63%	66%	62%	63%	61%	71%	66%	57%
Não sabe/ Não respondeu	11%	13%	11%	10%	9%	8%	11%	13%

CNI - IBOPE INTELIGÊNCIA
 PESQUISA DE OPINIÃO PÚBLICA - JOB0104/2017
 BRASIL

P.06H) Para cada um dos assuntos citados, gostaria que o(a) sr(a) dissesse se aprova ou desaprova a atuação do Governo do presidente Michel Temer até o momento.

ATUAÇÃO DO GOVERNO NA ÁREA DA SAÚDE

RESPOSTA	TOTAL	SEXO		IDADE					ESCOLARIDADE			
		MAS	FEM	16 A 24	25 A 34	35 A 44	45 A 54	55 E MAIS	ATÉ 4ª SÉRIE DO FUND.	5ª A 8ª SÉRIE DO FUND.	ENS. MÉDIO	SUPERIOR
BASE	2000	952	1048	343	431	417	358	451	473	382	749	396
Aprova	19%	22%	16%	26%	17%	15%	16%	21%	25%	23%	17%	11%
Desaprova	79%	76%	82%	73%	81%	85%	81%	74%	70%	75%	82%	87%
Não sabe/ Não respondeu	2%	2%	3%	1%	1%	1%	3%	5%	4%	1%	1%	2%

CNI - IBOPE INTELIGÊNCIA
PESQUISA DE OPINIÃO PÚBLICA - JOB0104/2017
BRASIL

P.06H) Para cada um dos assuntos citados, gostaria que o(a) sr(a) dissesse se aprova ou desaprova a atuação do Governo do presidente Michel Temer até o momento.

ATUAÇÃO DO GOVERNO NA ÁREA DA SAÚDE

RESPOSTA	TOTAL	REGIÃO				PORTE DO MUNICÍPIO (EM NÚMERO DE HABITANTES)			PORTE DO MUNICÍPIO (EM NÚMERO DE HABITANTES)		
		NORTE/ CENTRO OESTE	NORDESTE	SUDESTE	SUL	ATÉ 20 MIL	MAIS DE 20 A 100 MIL	MAIS DE 100 MIL	ATÉ 50 MIL	MAIS DE 50 A 500 MIL	MAIS DE 500 MIL
BASE	2000	304	512	880	304	320	520	1160	664	672	664
Aprova	19%	23%	18%	16%	23%	28%	23%	15%	25%	20%	11%
Desaprova	79%	74%	81%	81%	75%	70%	75%	83%	72%	78%	86%
Não sabe/ Não respondeu	2%	3%	1%	3%	2%	2%	3%	2%	3%	2%	2%

CNI - IBOPE INTELIGÊNCIA
 PESQUISA DE OPINIÃO PÚBLICA - JOB0104/2017
 BRASIL

P.06H) Para cada um dos assuntos citados, gostaria que o(a) sr(a) dissesse se aprova ou desaprova a atuação do Governo do presidente Michel Temer até o momento.

ATUAÇÃO DO GOVERNO NA ÁREA DA SAÚDE

RESPOSTA	TOTAL	RENDA FAMILIAR (EM SALÁRIOS MÍNIMOS)				CONDIÇÃO DO MUNICÍPIO		
		MAIS DE 5	MAIS DE 2 A 5	MAIS DE 1 A 2	ATÉ 1	CAPITAL	PERIFERIA	INTERIOR
BASE	2000	223	570	585	431	600	264	1136
Aprova	19%	15%	16%	20%	25%	12%	17%	23%
Desaprova	79%	83%	83%	77%	73%	86%	81%	75%
Não sabe/ Não respondeu	2%	2%	1%	3%	2%	2%	3%	2%

CNI - IBOPE INTELIGÊNCIA
 PESQUISA DE OPINIÃO PÚBLICA - JOB0104/2017
 BRASIL

P.061) Para cada um dos assuntos citados, gostaria que o(a) sr(a) dissesse se aprova ou desaprova a atuação do Governo do presidente Michel Temer até o momento.

ATUAÇÃO DO GOVERNO NA ÁREA DA EDUCAÇÃO

RESPOSTA	TOTAL	SEXO		IDADE					ESCOLARIDADE			
		MAS	FEM	16 A 24	25 A 34	35 A 44	45 A 54	55 E MAIS	ATÉ 4ª SÉRIE DO FUND.	5ª A 8ª SÉRIE DO FUND.	ENS. MÉDIO	SUPERIOR
BASE	2000	952	1048	343	431	417	358	451	473	382	749	396
Aprova	26%	30%	23%	31%	23%	21%	26%	30%	34%	31%	24%	18%
Desaprova	70%	67%	73%	66%	75%	76%	70%	65%	60%	65%	74%	81%
Não sabe/ Não respondeu	3%	3%	3%	3%	2%	3%	3%	5%	7%	3%	2%	1%

CNI - IBOPE INTELIGÊNCIA
 PESQUISA DE OPINIÃO PÚBLICA - JOB0104/2017
 BRASIL

P.06I) Para cada um dos assuntos citados, gostaria que o(a) sr(a) dissesse se aprova ou desaprova a atuação do Governo do presidente Michel Temer até o momento.

ATUAÇÃO DO GOVERNO NA ÁREA DA EDUCAÇÃO

RESPOSTA	TOTAL	REGIÃO				PORTE DO MUNICÍPIO (EM NÚMERO DE HABITANTES)			PORTE DO MUNICÍPIO (EM NÚMERO DE HABITANTES)		
		NORTE/ CENTRO OESTE	NORDESTE	SUDESTE	SUL	ATÉ 20 MIL	MAIS DE 20 A 100 MIL	MAIS DE 100 MIL	ATÉ 50 MIL	MAIS DE 50 A 500 MIL	MAIS DE 500 MIL
BASE	2000	304	512	880	304	320	520	1160	664	672	664
Aprova	26%	32%	29%	23%	28%	35%	32%	22%	33%	27%	18%
Desaprova	70%	64%	68%	74%	70%	62%	64%	76%	63%	69%	79%
Não sabe/ Não respondeu	3%	4%	3%	3%	3%	3%	4%	3%	4%	3%	3%

CNI - IBOPE INTELIGÊNCIA
PESQUISA DE OPINIÃO PÚBLICA - JOB0104/2017
BRASIL

P.06I) Para cada um dos assuntos citados, gostaria que o(a) sr(a) dissesse se aprova ou desaprova a atuação do Governo do presidente Michel Temer até o momento.

ATUAÇÃO DO GOVERNO NA ÁREA DA EDUCAÇÃO

RESPOSTA	TOTAL	RENDA FAMILIAR (EM SALÁRIOS MÍNIMOS)				CONDIÇÃO DO MUNICÍPIO		
		MAIS DE 5	MAIS DE 2 A 5	MAIS DE 1 A 2	ATÉ 1	CAPITAL	PERIFERIA	INTERIOR
BASE	2000	223	570	585	431	600	264	1136
Aprova	26%	25%	23%	26%	32%	21%	23%	30%
Desaprova	70%	72%	75%	70%	66%	77%	74%	66%
Não sabe/ Não respondeu	3%	4%	2%	4%	3%	3%	3%	4%

CNI - IBOPE INTELIGÊNCIA
 PESQUISA DE OPINIÃO PÚBLICA - JOB0104/2017
 BRASIL

P.07) Na sua opinião, as notícias que saíram recentemente na televisão, nos rádios ou nos jornais sobre o governo do presidente Michel Temer, nessas últimas semanas, foram mais favoráveis, foram nem favoráveis nem desfavoráveis ou foram mais desfavoráveis?

RESPOSTA	TOTAL	SEXO		IDADE					ESCOLARIDADE			
		MAS	FEM	16 A 24	25 A 34	35 A 44	45 A 54	55 E MAIS	ATÉ 4ª SÉRIE DO FUND.	5ª A 8ª SÉRIE DO FUND.	ENS. MÉDIO	SUPERIOR
BASE	2000	952	1048	343	431	417	358	451	473	382	749	396
Mais favoráveis	12%	14%	10%	11%	12%	11%	13%	12%	14%	14%	11%	10%
Nem favoráveis nem desfavoráveis	21%	20%	23%	25%	24%	21%	19%	19%	16%	22%	24%	24%
Mais desfavoráveis	54%	57%	52%	52%	56%	58%	55%	49%	48%	51%	57%	59%
Não sabe/ Não respondeu	12%	9%	15%	12%	8%	10%	13%	19%	22%	13%	9%	7%

CNI - IBOPE INTELIGÊNCIA
PESQUISA DE OPINIÃO PÚBLICA - JOB0104/2017
BRASIL

P.07) Na sua opinião, as notícias que saíram recentemente na televisão, nos rádios ou nos jornais sobre o governo do presidente Michel Temer, nessas últimas semanas, foram mais favoráveis, foram nem favoráveis nem desfavoráveis ou foram mais desfavoráveis?

RESPOSTA	TOTAL	REGIÃO				PORTE DO MUNICÍPIO (EM NÚMERO DE HABITANTES)			PORTE DO MUNICÍPIO (EM NÚMERO DE HABITANTES)		
		NORTE/ CENTRO OESTE	NORDESTE	SUDESTE	SUL	ATÉ 20 MIL	MAIS DE 20 A 100 MIL	MAIS DE 100 MIL	ATÉ 50 MIL	MAIS DE 50 A 500 MIL	MAIS DE 500 MIL
BASE	2000	304	512	880	304	320	520	1160	664	672	664
Mais favoráveis	12%	13%	15%	11%	9%	12%	14%	11%	15%	9%	12%
Nem favoráveis nem desfavoráveis	21%	24%	18%	22%	24%	19%	21%	22%	19%	22%	23%
Mais desfavoráveis	54%	51%	57%	54%	55%	52%	50%	57%	51%	55%	56%
Não sabe/ Não respondeu	12%	13%	10%	13%	13%	17%	14%	10%	15%	14%	8%

CNI - IBOPE INTELIGÊNCIA
 PESQUISA DE OPINIÃO PÚBLICA - JOB0104/2017
 BRASIL

P.07) Na sua opinião, as notícias que saíram recentemente na televisão, nas rádios ou nos jornais sobre o governo do presidente Michel Temer, nessas últimas semanas, foram mais favoráveis, foram nem favoráveis nem desfavoráveis ou foram mais desfavoráveis?

RESPOSTA	TOTAL	RENDA FAMILIAR (EM SALÁRIOS MÍNIMOS)				CONDIÇÃO DO MUNICÍPIO		
		MAIS DE 5	MAIS DE 2 A 5	MAIS DE 1 A 2	ATÉ 1	CAPITAL	PERIFERIA	INTERIOR
BASE	2000	223	570	585	431	600	264	1136
Mais favoráveis	12%	9%	11%	12%	17%	12%	11%	12%
Nem favoráveis nem desfavoráveis	21%	24%	23%	22%	18%	24%	23%	20%
Mais desfavoráveis	54%	59%	57%	54%	50%	55%	55%	53%
Não sabe/ Não respondeu	12%	8%	10%	12%	15%	8%	11%	15%

CNI - IBOPE INTELIGÊNCIA
PESQUISA DE OPINIÃO PÚBLICA - JOB0104/2017
BRASIL

P.08) Pelo que o(a) sr(a) se lembra, quais foram as duas principais notícias sobre o Governo do presidente Michel Temer que saíram na imprensa nas últimas semanas? (Espontânea)

RESPOSTA	TOTAL	SEXO		IDADE					ESCOLARIDADE			
		MAS	FEM	16 A 24	25 A 34	35 A 44	45 A 54	55 E MAIS	ATÉ 4ª SÉRIE DO FUND.	5ª A 8ª SÉRIE DO FUND.	ENS. MÉDIO	SUPERIOR
BASE	2000	952	1048	343	431	417	358	451	473	382	749	396
Notícias sobre manifestações pelo Brasil (sem especificar)	4%	5%	3%	5%	4%	3%	5%	2%	4%	3%	4%	4%
Notícias sobre greves e paralisações pelo Brasil (sem especificar)	3%	3%	3%	3%	3%	3%	3%	2%	3%	3%	3%	4%
Notícias sobre o ajuste de contas públicas no Governo Temer/ Limitação dos gastos do governo	1%	1%	1%	1%	1%	0%	0%	0%	0%	0%	1%	2%
Crise financeira dos estados	1%	1%	0%	1%	1%	0%	1%	1%	1%	1%	1%	1%
Notícias sobre operação Lava Jato/ Investigação de corrupção na Petrobras/ Petrolão	9%	11%	7%	5%	8%	11%	9%	10%	6%	7%	9%	13%
Notícias sobre corrupção no Governo (sem especificar)	5%	7%	4%	3%	4%	6%	6%	7%	4%	5%	5%	8%
Notícias sobre a crise econômica/ PIB cai 3,6% e Brasil vive em a pior recessão da história	1%	1%	1%	1%	0%	0%	1%	0%	1%	1%	0%	1%
Notícias sobre o aumento do desemprego	2%	2%	2%	2%	2%	3%	3%	1%	1%	3%	1%	3%
TSE analisa cassação da chapa Dilma-Temer, por causa das contas apresentadas na campanha presidencial de 2014	1%	1%	1%	1%	1%	1%	1%	0%	0%	1%	1%	2%
Discussões sobre a reforma da Previdência	26%	26%	27%	20%	29%	28%	32%	23%	16%	19%	30%	38%
Discussões sobre reforma trabalhista	3%	3%	2%	2%	3%	3%	2%	4%	1%	1%	3%	5%

(continua...)

CNI - IBOPE INTELIGÊNCIA
PESQUISA DE OPINIÃO PÚBLICA - JOB0104/2017
BRASIL

P.08) Pelo que o(a) sr(a) se lembra, quais foram as duas principais notícias sobre o Governo do presidente Michel Temer que saíram na imprensa nas últimas semanas? (Espontânea)

RESPOSTA	TOTAL	SEXO		IDADE					ESCOLARIDADE			
		MAS	FEM	16 A 24	25 A 34	35 A 44	45 A 54	55 E MAIS	ATÉ 4ª SÉRIE DO FUND.	5ª A 8ª SÉRIE DO FUND.	ENS. MÉDIO	SUPERIOR
Reforma do Ensino Médio/Reforma do Ensino Médio é sancionada pelo presidente Michel Temer	1%	1%	2%	3%	3%	1%	1%	0%	0%	0%	2%	3%
Governo anuncia redução de juros do cartão de crédito no 1º trimestre de 2017	1%	1%	0%	1%	1%	0%	0%	0%	0%	0%	1%	1%
Inflação diminuiu e fechará o ano dentro da meta/ IPCA de fevereiro é o segundo mais baixo da série histórica	1%	1%	1%	1%	1%	0%	1%	0%	0%	1%	0%	2%
Governo autoriza saques das contas inativas do FGTS para pagamento de dívidas e aquecimento do mercado	2%	3%	2%	2%	3%	3%	3%	2%	2%	2%	3%	3%
Ministro da Fazenda afirma que o governo vai aumentar impostos caso seja necessário	1%	1%	0%	1%	0%	1%	1%	0%	1%	0%	1%	0%
Discurso do presidente Michel Temer no Dia Internacional da Mulher é alvo de protestos nas redes sociais	2%	1%	2%	1%	2%	2%	2%	1%	1%	0%	2%	3%
Outras notícias sobre Economia	2%	3%	2%	3%	1%	3%	2%	2%	1%	1%	2%	3%
Notícias sobre a diminuição do desemprego	1%	1%	1%	0%	1%	1%	0%	1%	0%	1%	0%	2%
Notícias negativas sobre a saúde pública no Brasil	1%	0%	1%	0%	0%	0%	1%	1%	1%	0%	1%	0%
Insatisfação com o Governo Temer	1%	0%	1%	1%	1%	0%	0%	0%	1%	1%	1%	0%
Lista de Rodrigo Janot com nomes de políticos envolvidos na Lava Jato	1%	1%	0%	0%	0%	2%	1%	0%	0%	0%	1%	2%

(continua...)

CNI - IBOPE INTELIGÊNCIA
PESQUISA DE OPINIÃO PÚBLICA - JOB0104/2017
BRASIL

P.08) Pelo que o(a) sr(a) se lembra, quais foram as duas principais notícias sobre o Governo do presidente Michel Temer que saíram na imprensa nas últimas semanas? (Espontânea)

RESPOSTA	TOTAL	SEXO		IDADE					ESCOLARIDADE			
		MAS	FEM	16 A 24	25 A 34	35 A 44	45 A 54	55 E MAIS	ATÉ 4ª SÉRIE DO FUND.	5ª A 8ª SÉRIE DO FUND.	ENS. MÉDIO	SUPERIOR
Notícias sobre o envolvimento do Presidente Michel Temer na Lava Jato	1%	1%	1%	1%	1%	1%	2%	0%	1%	1%	1%	2%
Notícias sobre a Operação Carne Fraca/ Envolvimento de frigoríficos na venda de carne estragada	0%	1%	0%	0%	0%	0%	0%	1%	0%	0%	0%	1%
Notícias sobre a segurança pública	1%	1%	0%	0%	0%	1%	1%	0%	0%	1%	0%	1%
Notícias sobre a Transposição do Rio São Francisco	1%	1%	0%	0%	0%	1%	1%	1%	0%	0%	0%	2%
Outras notícias sobre o governo do Presidente Michel Temer	1%	2%	1%	1%	0%	2%	1%	1%	0%	1%	2%	2%
Outras notícias relacionadas à política	2%	3%	1%	1%	2%	2%	2%	1%	1%	1%	2%	3%
Outras notícias com menos de 1%	1%	1%	2%	2%	0%	2%	1%	1%	1%	1%	2%	1%
Nenhuma	15%	14%	16%	15%	16%	13%	14%	16%	20%	16%	13%	11%
Não sabe/ Não respondeu	36%	33%	39%	43%	34%	30%	30%	41%	47%	45%	32%	21%

CNI - IBOPE INTELIGÊNCIA
PESQUISA DE OPINIÃO PÚBLICA - JOB0104/2017
BRASIL

P.08) Pelo que o(a) sr(a) se lembra, quais foram as duas principais notícias sobre o Governo do presidente Michel Temer que saíram na imprensa nas últimas semanas? (Espontânea)

RESPOSTA	TOTAL	REGIÃO				PORTE DO MUNICÍPIO (EM NÚMERO DE HABITANTES)			PORTE DO MUNICÍPIO (EM NÚMERO DE HABITANTES)		
		NORTE/ CENTRO OESTE	NORDESTE	SUDESTE	SUL	ATÉ 20 MIL	MAIS DE 20 A 100 MIL	MAIS DE 100 MIL	ATÉ 50 MIL	MAIS DE 50 A 500 MIL	MAIS DE 500 MIL
BASE	2000	304	512	880	304	320	520	1160	664	672	664
Notícias sobre manifestações pelo Brasil (sem especificar)	4%	1%	6%	3%	6%	3%	2%	5%	3%	5%	4%
Notícias sobre greves e paralisações pelo Brasil (sem especificar)	3%	1%	3%	2%	7%	2%	4%	3%	2%	4%	2%
Notícias sobre o ajuste de contas públicas no Governo Temer/ Limitação dos gastos do governo	1%	1%	1%	0%	1%	0%	0%	1%	0%	0%	2%
Crise financeira dos estados	1%	1%	1%	0%	2%	0%	1%	1%	1%	1%	1%
Notícias sobre operação Lava Jato/ Investigação de corrupção na Petrobras/ Petróleo	9%	11%	8%	8%	10%	6%	8%	10%	8%	9%	9%
Notícias sobre corrupção no Governo (sem especificar)	5%	6%	5%	6%	5%	3%	5%	6%	4%	6%	6%
Notícias sobre a crise econômica/ PIB cai 3,6% e Brasil vive em a pior recessão da história	1%	0%	1%	1%	0%	0%	1%	1%	0%	0%	1%
Notícias sobre o aumento do desemprego	2%	1%	2%	3%	1%	4%	2%	2%	3%	1%	2%
TSE analisa cassação da chapa Dilma-Temer, por causa das contas apresentadas na campanha presidencial de 2014	1%	1%	0%	1%	1%	1%	0%	1%	0%	1%	1%
Discussões sobre a reforma da Previdência	26%	20%	25%	30%	25%	28%	24%	27%	27%	24%	28%
Discussões sobre reforma trabalhista	3%	2%	4%	3%	1%	3%	2%	3%	2%	2%	4%
Reforma do Ensino Médio/Reforma do Ensino Médio é sancionada pelo presidente Michel Temer	1%	1%	1%	1%	3%	0%	1%	2%	1%	2%	2%

(continua...)

CNI - IBOPE INTELIGÊNCIA
PESQUISA DE OPINIÃO PÚBLICA - JOB0104/2017
BRASIL

P.08) Pelo que o(a) sr(a) se lembra, quais foram as duas principais notícias sobre o Governo do presidente Michel Temer que saíram na imprensa nas últimas semanas? (Espontânea)

RESPOSTA	TOTAL	REGIÃO				PORTE DO MUNICÍPIO (EM NÚMERO DE HABITANTES)			PORTE DO MUNICÍPIO (EM NÚMERO DE HABITANTES)		
		NORTE/ CENTRO OESTE	NORDESTE	SUDESTE	SUL	ATÉ 20 MIL	MAIS DE 20 A 100 MIL	MAIS DE 100 MIL	ATÉ 50 MIL	MAIS DE 50 A 500 MIL	MAIS DE 500 MIL
Governo anuncia redução de juros do cartão de crédito no 1º trimestre de 2017	1%	1%	1%	1%	0%	0%	1%	1%	0%	0%	1%
Inflação diminuiu e fechará o ano dentro da meta/ IPCA de fevereiro é o segundo mais baixo da série histórica	1%	1%	0%	1%	0%	0%	0%	1%	0%	1%	1%
Governo autoriza saques das contas inativas do FGTS para pagamento de dívidas e aquecimento do mercado	2%	1%	2%	3%	3%	4%	2%	2%	3%	2%	2%
Ministro da Fazenda afirma que o governo vai aumentar impostos caso seja necessário	1%	1%	0%	1%	1%	1%	0%	1%	1%	0%	1%
Discurso do presidente Michel Temer no Dia Internacional da Mulher é alvo de protestos nas redes sociais	2%	1%	1%	2%	1%	1%	1%	2%	1%	2%	2%
Outras notícias sobre Economia	2%	0%	2%	3%	1%	2%	2%	2%	2%	3%	2%
Notícias sobre a diminuição do desemprego	1%	0%	0%	1%	0%	1%	0%	1%	0%	1%	1%
Notícias negativas sobre a saúde pública no Brasil	1%	0%	0%	1%	0%	1%	1%	0%	1%	0%	0%
Insatisfação com o Governo Temer	1%	0%	1%	1%	0%	1%	1%	0%	1%	0%	0%
Lista de Rodrigo Janot com nomes de políticos envolvidos na Lava Jato	1%	1%	1%	1%	1%	1%	1%	1%	1%	0%	1%
Notícias sobre o envolvimento do Presidente Michel Temer na Lava Jato	1%	0%	1%	1%	2%	0%	2%	1%	1%	2%	1%
Notícias sobre a Operação Carne Fraca/ Envolvimento de frigoríficos na venda de carne estragada	0%	0%	0%	1%	0%	0%	0%	0%	0%	0%	1%

(continua...)

CNI - IBOPE INTELIGÊNCIA
PESQUISA DE OPINIÃO PÚBLICA - JOB0104/2017
BRASIL

P.08) Pelo que o(a) sr(a) se lembra, quais foram as duas principais notícias sobre o Governo do presidente Michel Temer que saíram na imprensa nas últimas semanas? (Espontânea)

RESPOSTA	TOTAL	REGIÃO				PORTE DO MUNICÍPIO (EM NÚMERO DE HABITANTES)			PORTE DO MUNICÍPIO (EM NÚMERO DE HABITANTES)		
		NORTE/ CENTRO OESTE	NORDESTE	SUDESTE	SUL	ATÉ 20 MIL	MAIS DE 20 A 100 MIL	MAIS DE 100 MIL	ATÉ 50 MIL	MAIS DE 50 A 500 MIL	MAIS DE 500 MIL
Notícias sobre a segurança pública	1%	0%	1%	1%	0%	1%	1%	0%	1%	0%	0%
Notícias sobre a Transposição do Rio São Francisco	1%	0%	2%	0%	0%	1%	1%	0%	1%	0%	1%
Outras notícias sobre o governo do Presidente Michel Temer	1%	1%	1%	1%	1%	1%	1%	1%	1%	1%	2%
Outras notícias relacionadas à política	2%	3%	2%	2%	1%	0%	1%	3%	1%	1%	3%
Outras notícias com menos de 1%	1%	1%	1%	1%	1%	1%	2%	1%	2%	1%	1%
Nenhuma	15%	16%	14%	15%	14%	20%	17%	12%	19%	14%	11%
Não sabe/ Não respondeu	36%	43%	37%	34%	33%	31%	38%	36%	34%	38%	36%

CNI - IBOPE INTELIGÊNCIA
PESQUISA DE OPINIÃO PÚBLICA - JOB0104/2017
BRASIL

P.08) Pelo que o(a) sr(a) se lembra, quais foram as duas principais notícias sobre o Governo do presidente Michel Temer que saíram na imprensa nas últimas semanas? (Espontânea)

RESPOSTA	TOTAL	RENDA FAMILIAR (EM SALÁRIOS MÍNIMOS)				CONDIÇÃO DO MUNICÍPIO		
		MAIS DE 5	MAIS DE 2 A 5	MAIS DE 1 A 2	ATÉ 1	CAPITAL	PERIFERIA	INTERIOR
BASE	2000	223	570	585	431	600	264	1136
Notícias sobre manifestações pelo Brasil (sem especificar)	4%	3%	5%	4%	3%	3%	5%	4%
Notícias sobre greves e paralisações pelo Brasil (sem especificar)	3%	4%	4%	3%	2%	2%	4%	3%
Notícias sobre o ajuste de contas públicas no Governo Temer/ Limitação dos gastos do governo	1%	1%	0%	1%	1%	2%	0%	0%
Crise financeira dos estados	1%	0%	1%	1%	1%	1%	0%	1%
Notícias sobre operação Lava Jato/ Investigação de corrupção na Petrobras/ Petrolão	9%	19%	9%	8%	6%	11%	7%	8%
Notícias sobre corrupção no Governo (sem especificar)	5%	7%	8%	4%	3%	6%	5%	5%
Notícias sobre a crise econômica/ PIB cai 3,6% e Brasil vive em a pior recessão da história	1%	1%	0%	1%	0%	1%	1%	0%
Notícias sobre o aumento do desemprego	2%	1%	3%	2%	3%	1%	2%	2%
TSE analisa cassação da chapa Dilma-Temer, por causa das contas apresentadas na campanha presidencial de 2014	1%	2%	1%	0%	0%	1%	1%	1%
Discussões sobre a reforma da Previdência	26%	35%	31%	25%	20%	28%	28%	25%
Discussões sobre reforma trabalhista	3%	4%	3%	2%	2%	4%	2%	2%

(continua...)

CNI - IBOPE INTELIGÊNCIA
PESQUISA DE OPINIÃO PÚBLICA - JOB0104/2017
BRASIL

P.08) Pelo que o(a) sr(a) se lembra, quais foram as duas principais notícias sobre o Governo do presidente Michel Temer que saíram na imprensa nas últimas semanas? (Espontânea)

RESPOSTA	TOTAL	RENDA FAMILIAR (EM SALÁRIOS MÍNIMOS)				CONDIÇÃO DO MUNICÍPIO		
		MAIS DE 5	MAIS DE 2 A 5	MAIS DE 1 A 2	ATÉ 1	CAPITAL	PERIFERIA	INTERIOR
Reforma do Ensino Médio/Reforma do Ensino Médio é sancionada pelo presidente Michel Temer	1%	2%	2%	2%	0%	2%	2%	1%
Governo anuncia redução de juros do cartão de crédito no 1º trimestre de 2017	1%	0%	1%	1%	0%	1%	1%	0%
Inflação diminui e fechará o ano dentro da meta/ IPCA de fevereiro é o segundo mais baixo da série histórica	1%	1%	0%	1%	1%	1%	1%	1%
Governo autoriza saques das contas inativas do FGTS para pagamento de dívidas e aquecimento do mercado	2%	2%	3%	3%	2%	3%	3%	2%
Ministro da Fazenda afirma que o governo vai aumentar impostos caso seja necessário	1%	1%	1%	1%	0%	1%	1%	0%
Discurso do presidente Michel Temer no Dia Internacional da Mulher é alvo de protestos nas redes sociais	2%	4%	2%	2%	0%	2%	2%	1%
Outras notícias sobre Economia	2%	4%	2%	2%	1%	1%	4%	2%
Notícias sobre a diminuição do desemprego	1%	1%	1%	1%	0%	1%	2%	0%
Notícias negativas sobre a saúde pública no Brasil	1%	0%	0%	1%	0%	0%	0%	1%
Insatisfação com o Governo Temer	1%	0%	0%	1%	1%	0%	0%	1%

(continua...)

CNI - IBOPE INTELIGÊNCIA
PESQUISA DE OPINIÃO PÚBLICA - JOB0104/2017
BRASIL

P.08) Pelo que o(a) sr(a) se lembra, quais foram as duas principais notícias sobre o Governo do presidente Michel Temer que saíram na imprensa nas últimas semanas? (Espontânea)

RESPOSTA	TOTAL	RENDA FAMILIAR (EM SALÁRIOS MÍNIMOS)				CONDIÇÃO DO MUNICÍPIO		
		MAIS DE 5	MAIS DE 2 A 5	MAIS DE 1 A 2	ATÉ 1	CAPITAL	PERIFERIA	INTERIOR
Lista de Rodrigo Janot com nomes de políticos envolvidos na Lava Jato	1%	2%	1%	1%	0%	1%	1%	1%
Notícias sobre o envolvimento do Presidente Michel Temer na Lava Jato	1%	2%	1%	1%	1%	1%	0%	1%
Notícias sobre a Operação Carne Fraca/ Envolvimento de frigoríficos na venda de carne estragada	0%	1%	1%	0%	0%	0%	1%	0%
Notícias sobre a segurança pública	1%	1%	1%	1%	0%	0%	0%	1%
Notícias sobre a Transposição do Rio São Francisco	1%	1%	1%	1%	0%	1%	0%	1%
Outras notícias sobre o governo do Presidente Michel Temer	1%	2%	1%	1%	0%	2%	2%	1%
Outras notícias relacionadas à política	2%	5%	2%	1%	1%	3%	3%	1%
Outras notícias com menos de 1%	1%	1%	0%	2%	2%	1%	2%	1%
Nenhuma	15%	10%	12%	16%	18%	12%	20%	15%
Não sabe/ Não respondeu	36%	23%	31%	35%	44%	35%	29%	38%

GRÁFICOS

PESQUISA DE OPINIÃO PÚBLICA

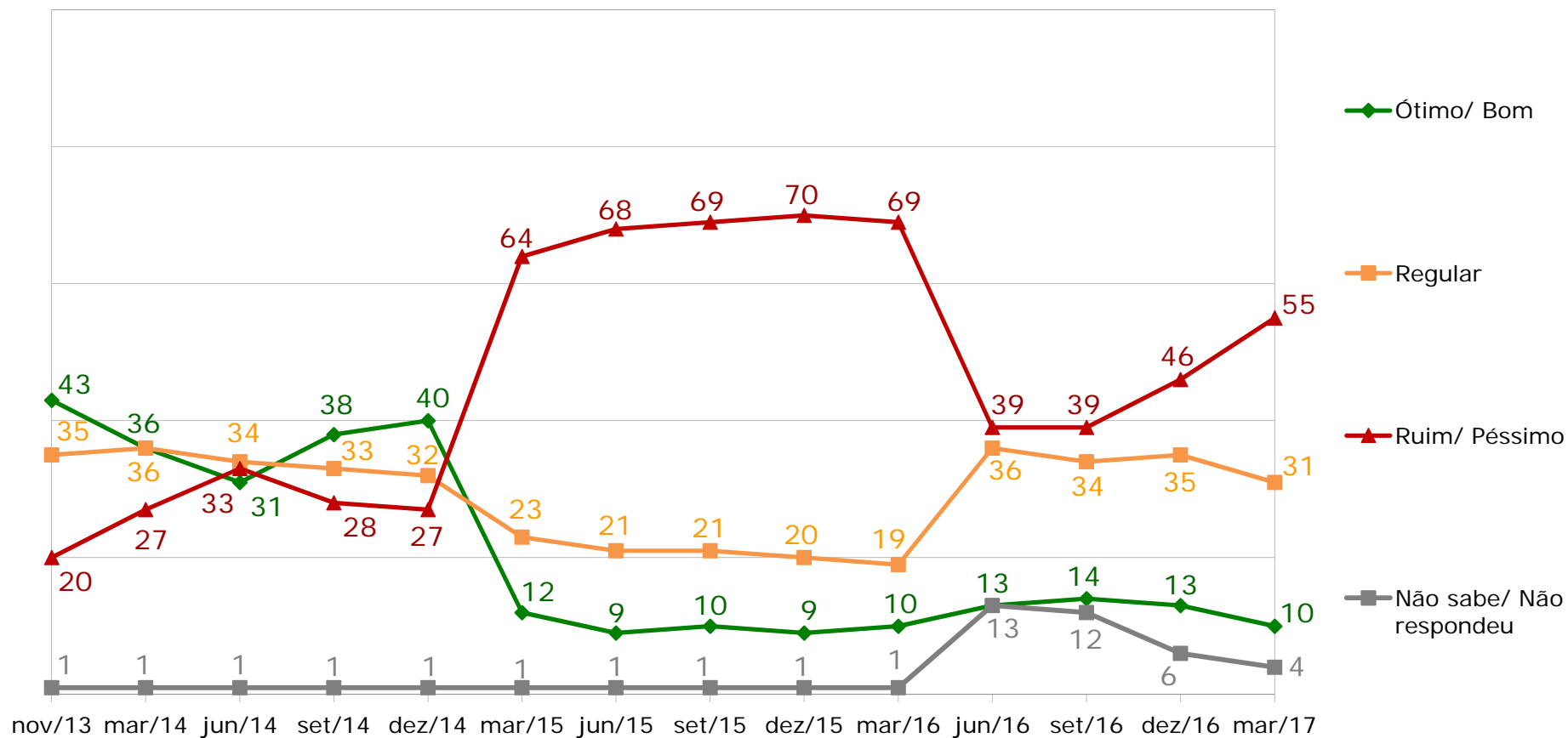
SOBRE

ASSUNTOS POLÍTICOS/ ADMINISTRATIVOS

BRASIL

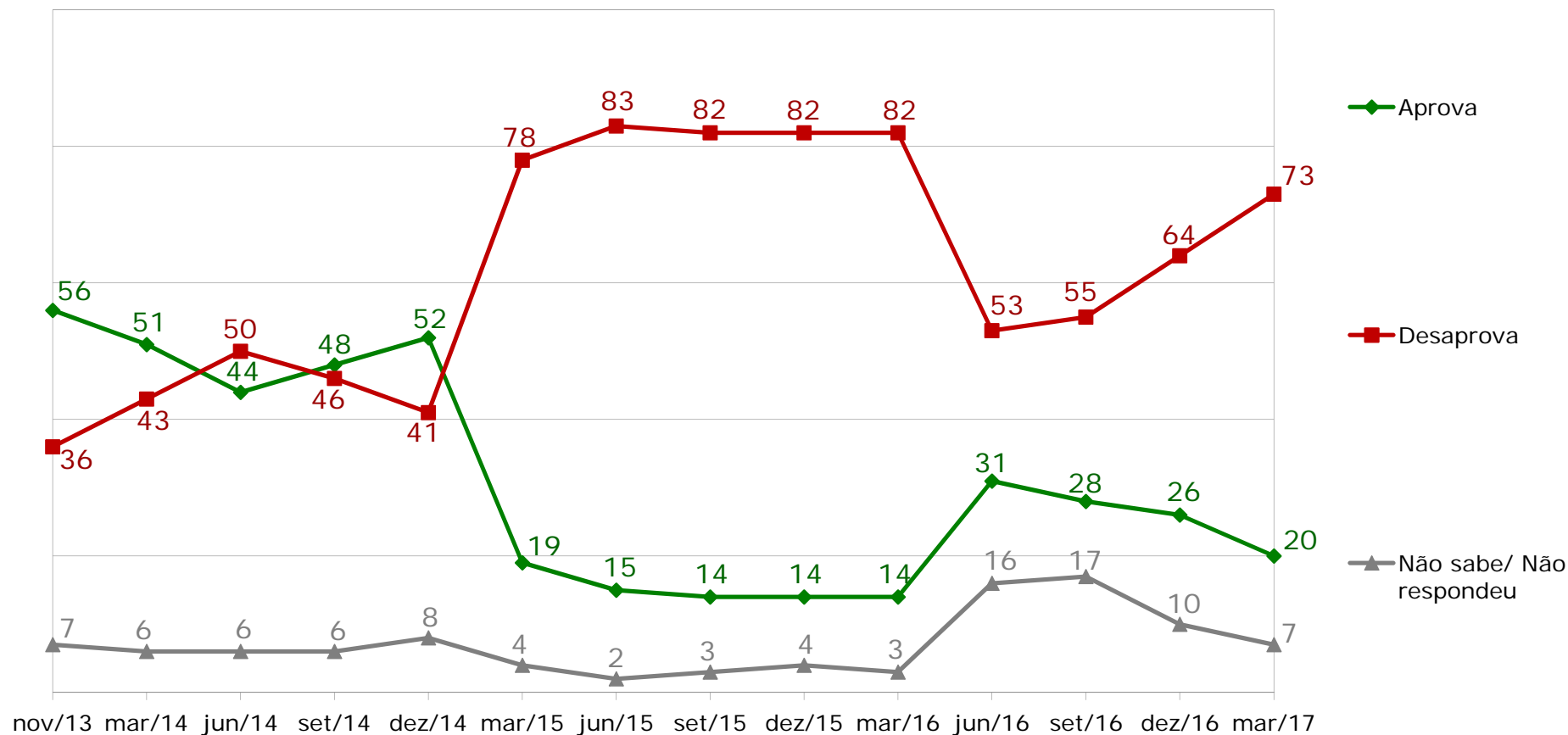
2000 ENTREVISTAS

AVALIAÇÃO DA ADMINISTRAÇÃO DO PRESIDENTE MICHEL TEMER (%)



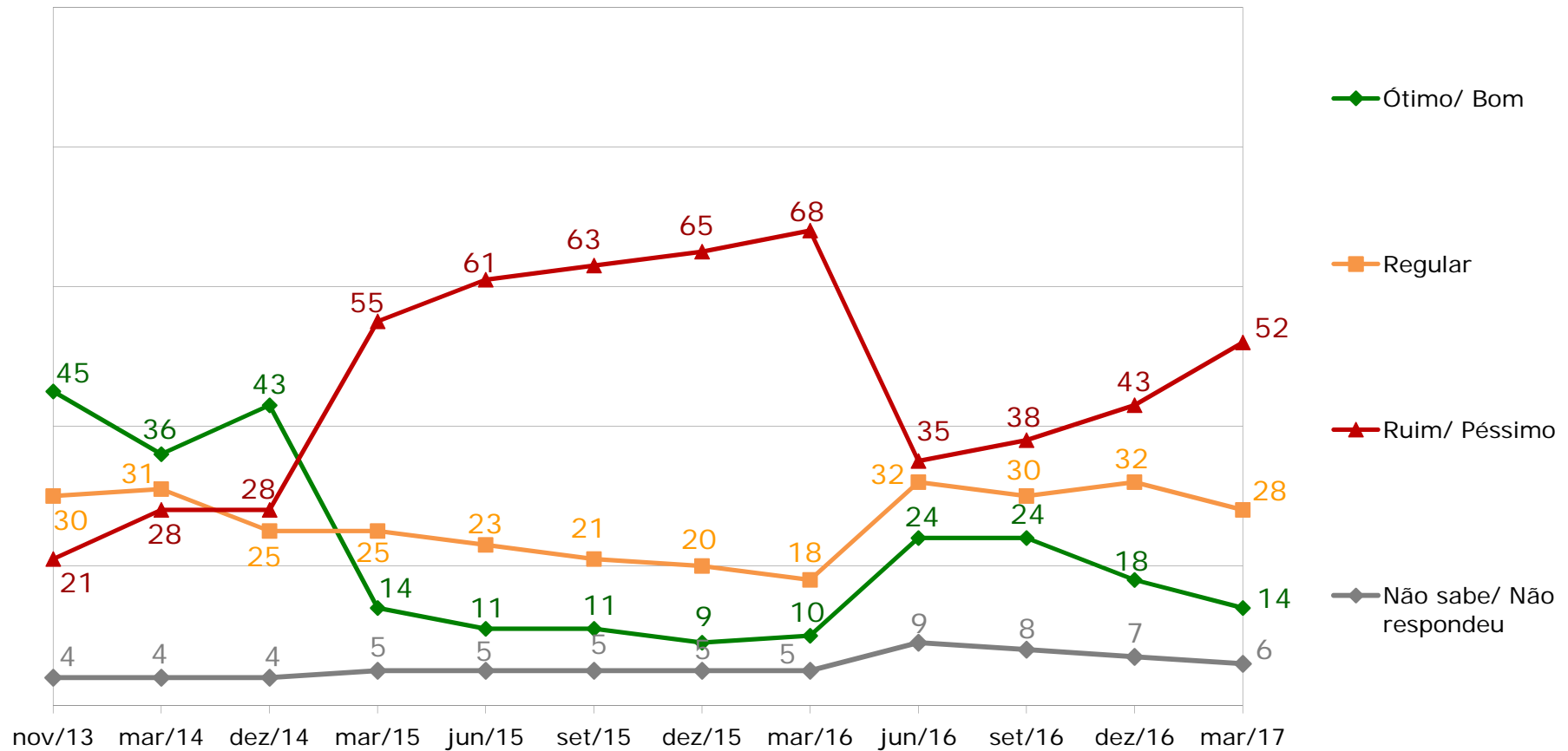
Obs: Até março/2016 era avaliado o mandato da presidente Dilma Rousseff, a partir de junho/2016 avalia-se o mandato do presidente Michel Temer.

APROVAÇÃO À FORMA DO PRESIDENTE MICHEL TEMER ADMINISTRAR O PAÍS (%)



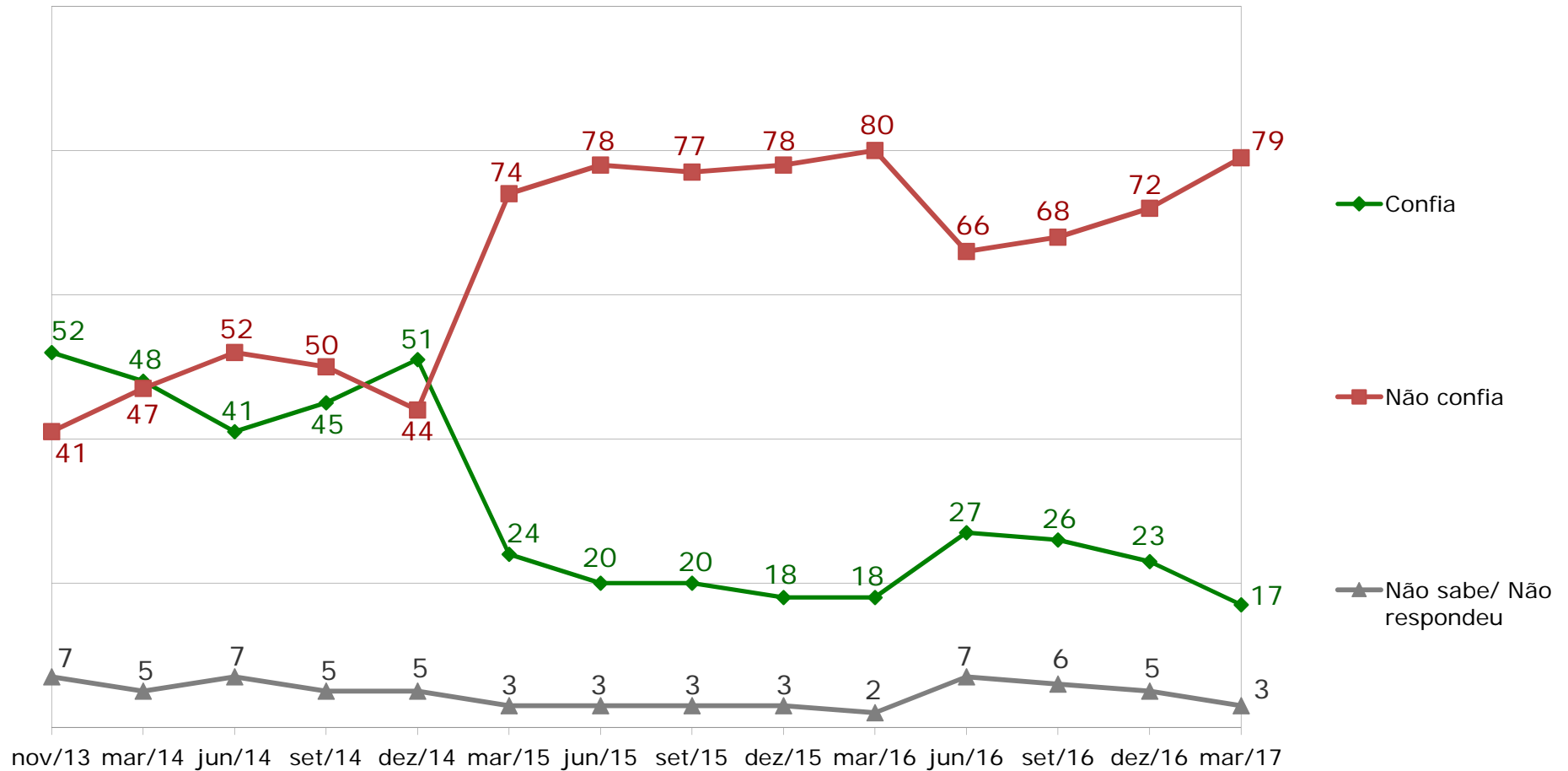
Obs: Até março/2016 era avaliado o mandato da presidente Dilma Rousseff, a partir de junho/2016 avalia-se o mandato do presidente Michel Temer.

OPINIÃO SOBRE O RESTANTE DO GOVERNO DO PRESIDENTE MICHEL TEMER (%)



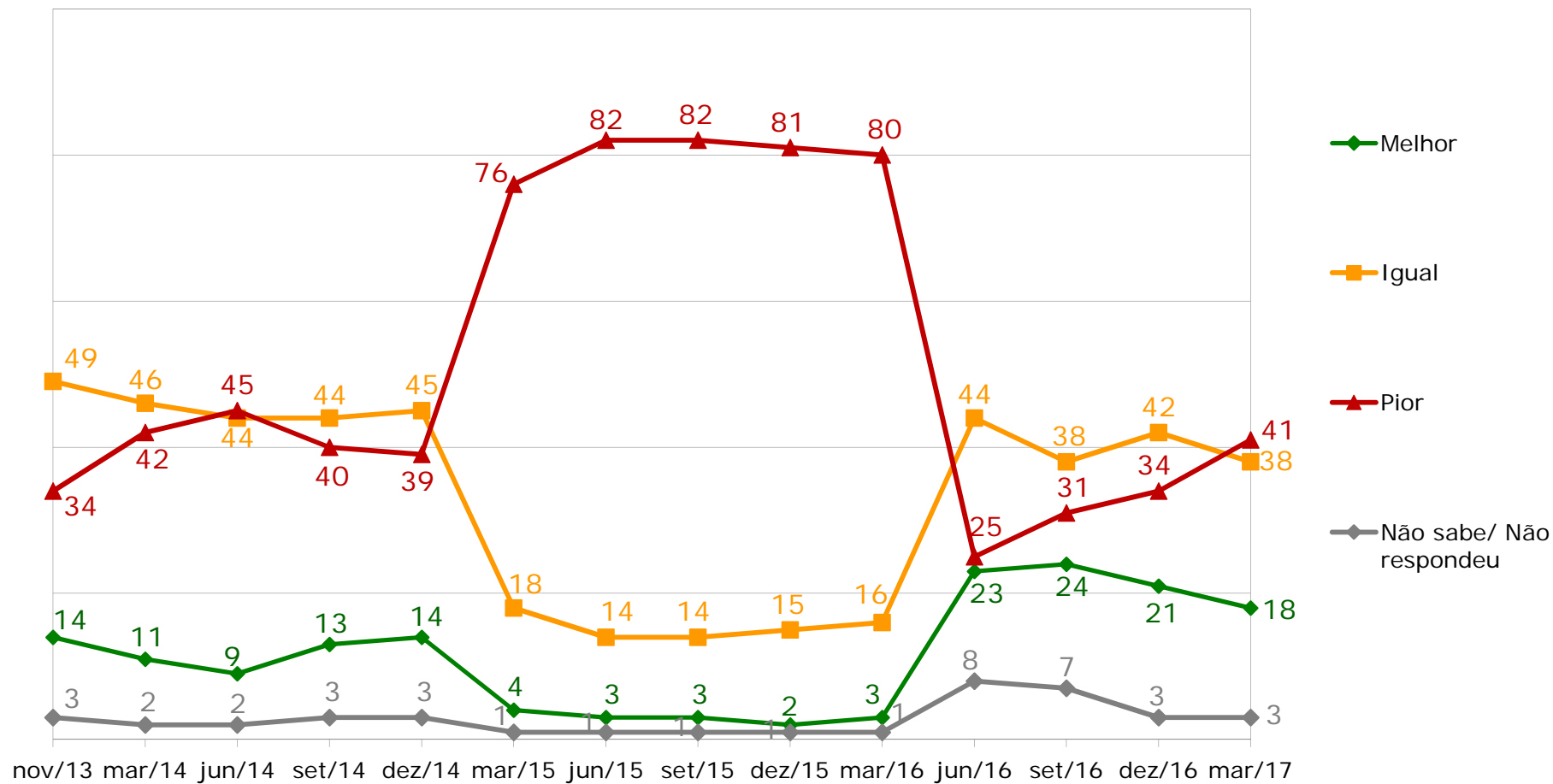
Obs: Até março/2016 era avaliado o mandato da presidente Dilma Rousseff, a partir de junho/2016 avalia-se o mandato do presidente Michel Temer.

CONFIANÇA NO PRESIDENTE MICHEL TEMER (%)



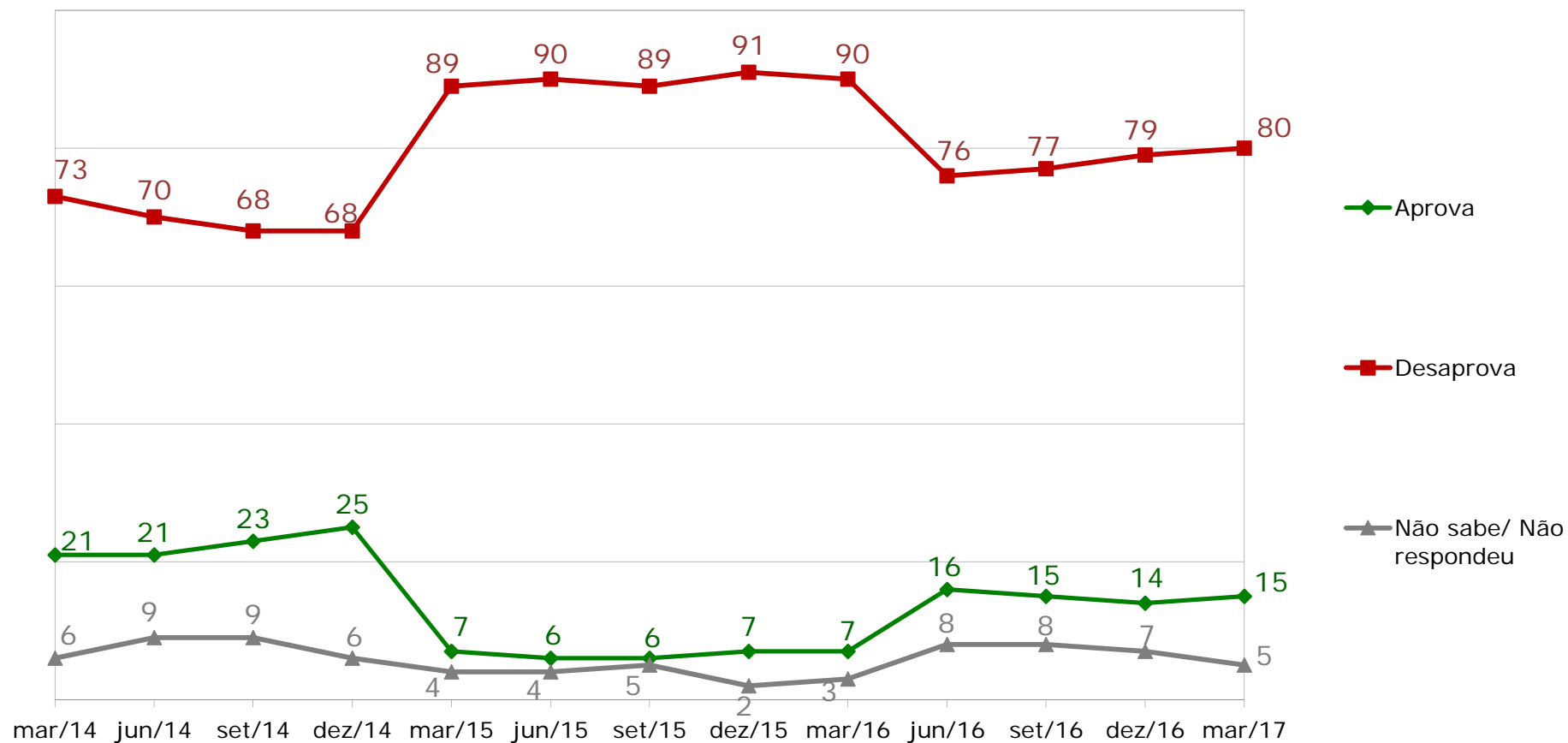
Obs: Até março/2016 era avaliado o mandato da presidente Dilma Rousseff, a partir de junho/2016 avalia-se o mandato do presidente Michel Temer.

OPINIÃO SOBRE COMO ESTÁ SENDO O GOVERNO DO PRESIDENTE MICHEL TEMER EM RELAÇÃO AO GOVERNO DA PRESIDENTE DILMA (%)



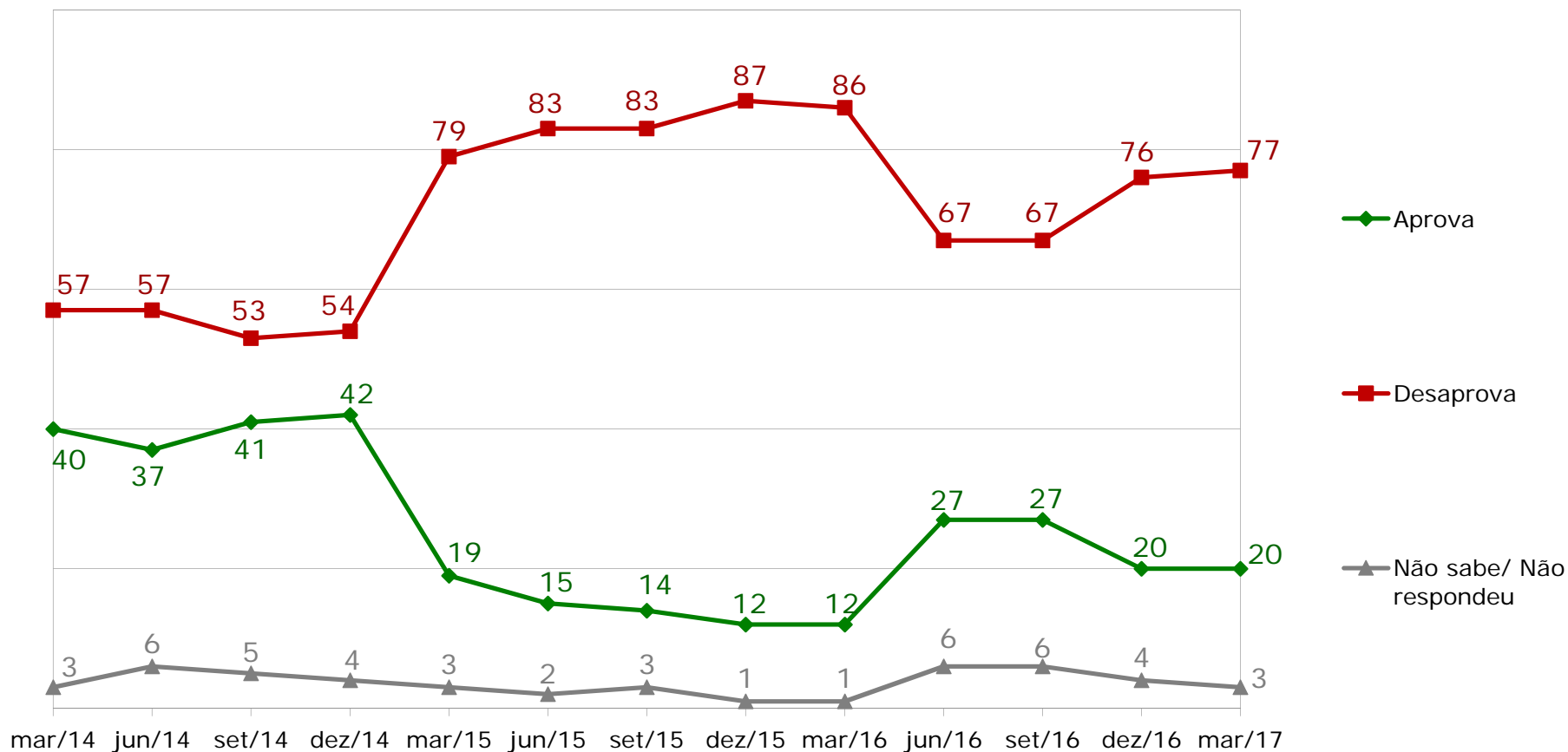
Obs: Até março/2016 era avaliado o mandato da presidente Dilma Rousseff, a partir de junho/2016 avalia-se o mandato do presidente Michel Temer.

APROVAÇÃO DA ATUAÇÃO DO GOVERNO DO PRESIDENTE MICHEL TEMER EM RELAÇÃO À TAXA DE JUROS (%)



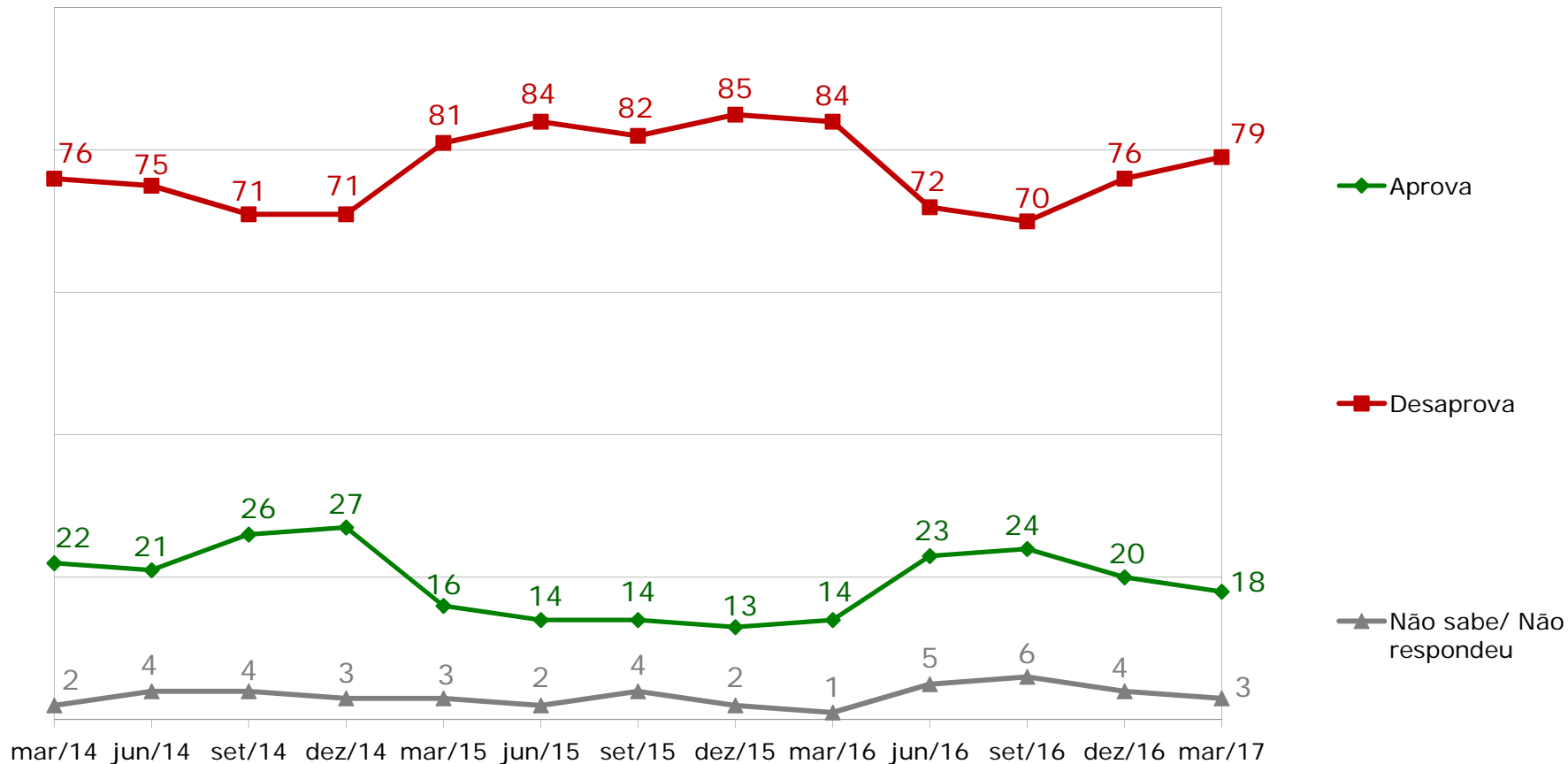
Obs: Até março/2016 era avaliado o mandato da presidente Dilma Rousseff, a partir de junho/2016 avalia-se o mandato do presidente Michel Temer.

APROVAÇÃO DA ATUAÇÃO DO GOVERNO DO PRESIDENTE MICHEL TEMER EM RELAÇÃO AO DESEMPREGO (%)



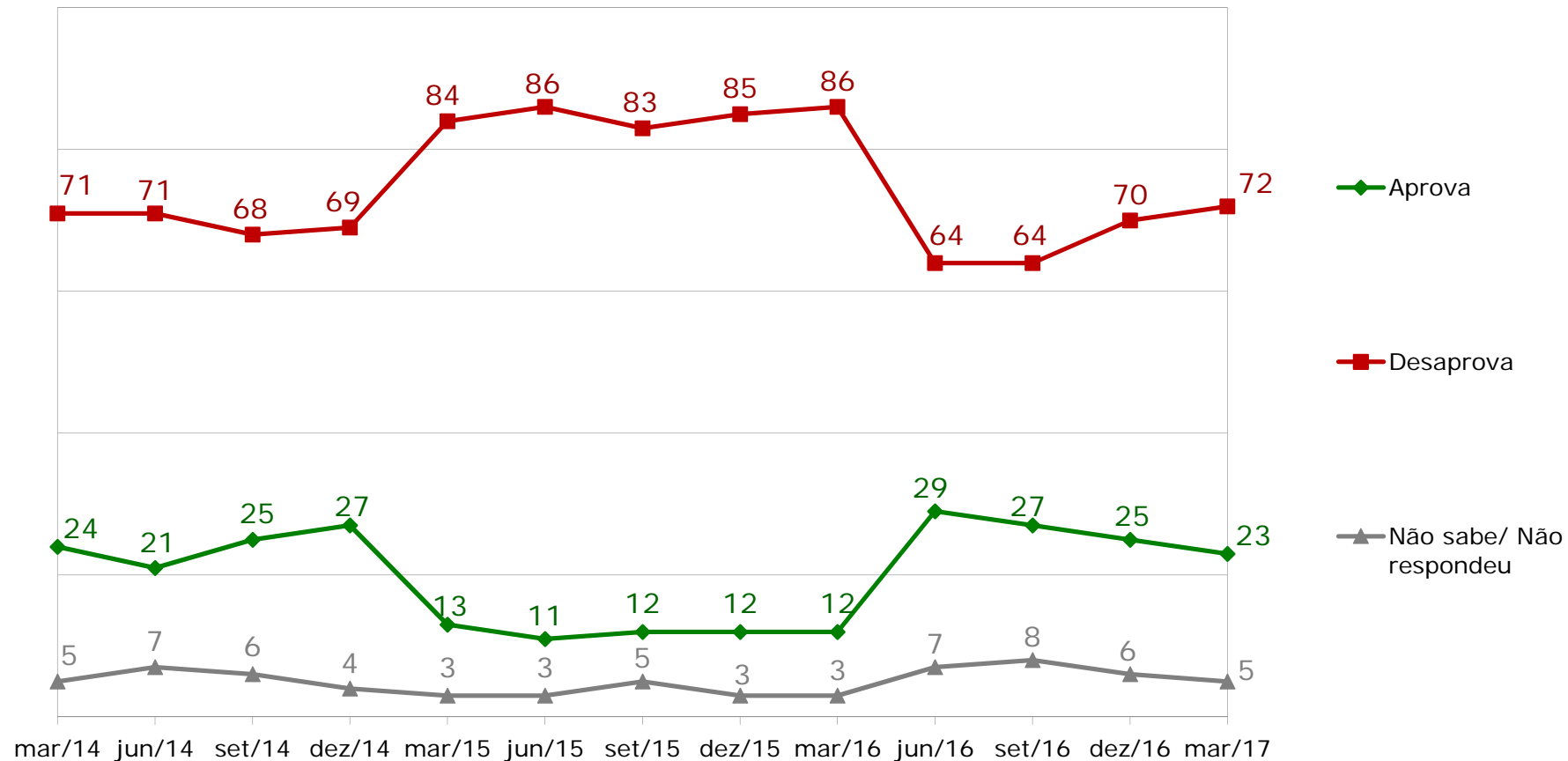
Obs: Até março/2016 era avaliado o mandato da presidente Dilma Rousseff, a partir de junho/2016 avalia-se o mandato do presidente Michel Temer.

APROVAÇÃO DA ATUAÇÃO DO GOVERNO DO PRESIDENTE MICHEL TEMER EM RELAÇÃO À SEGURANÇA PÚBLICA (%)



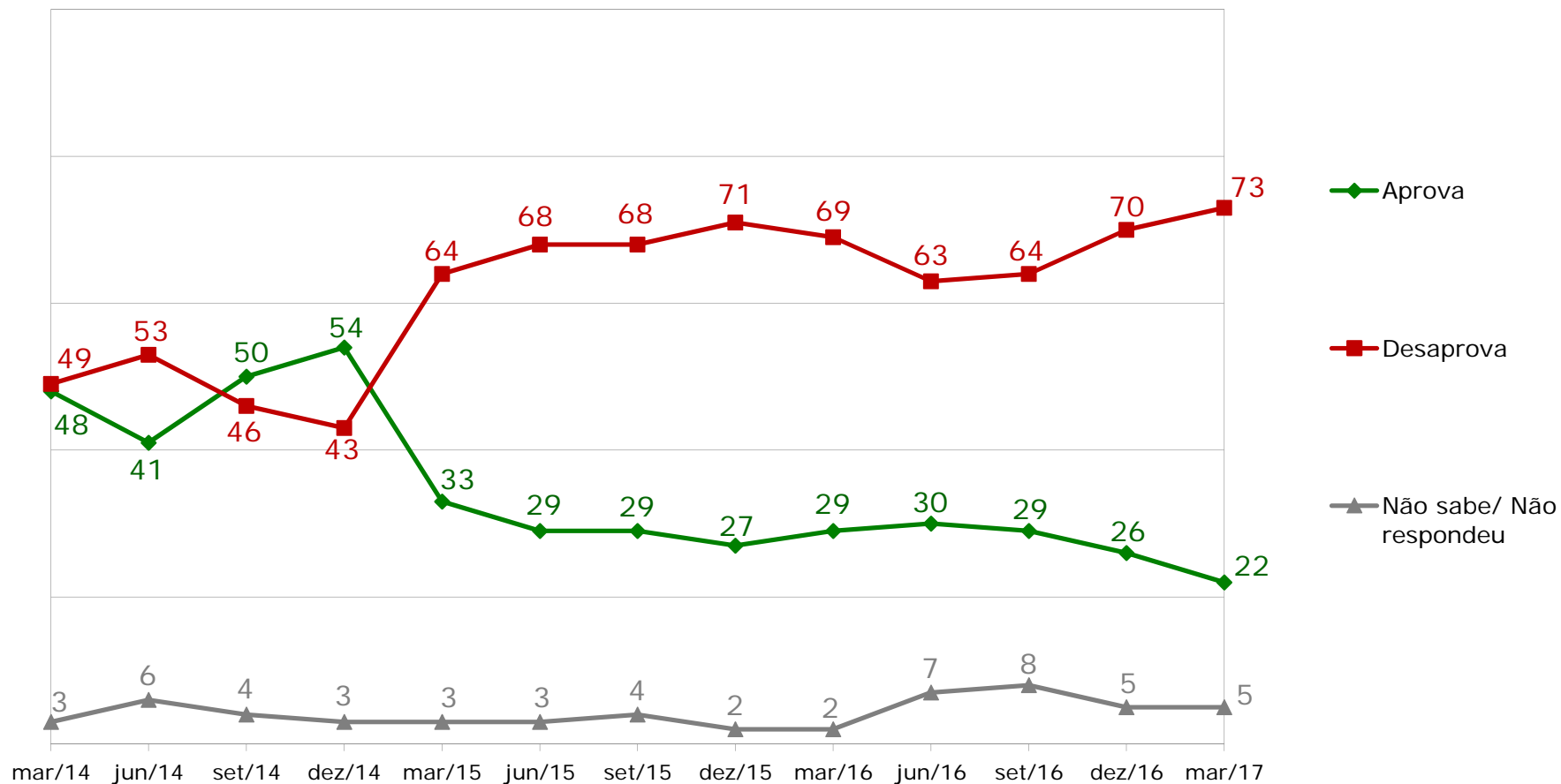
Obs: Até março/2016 era avaliado o mandato da presidente Dilma Rousseff, a partir de junho/2016 avalia-se o mandato do presidente Michel Temer.

APROVAÇÃO DA ATUAÇÃO DO GOVERNO DO PRESIDENTE MICHEL TEMER EM RELAÇÃO À INFLAÇÃO (%)



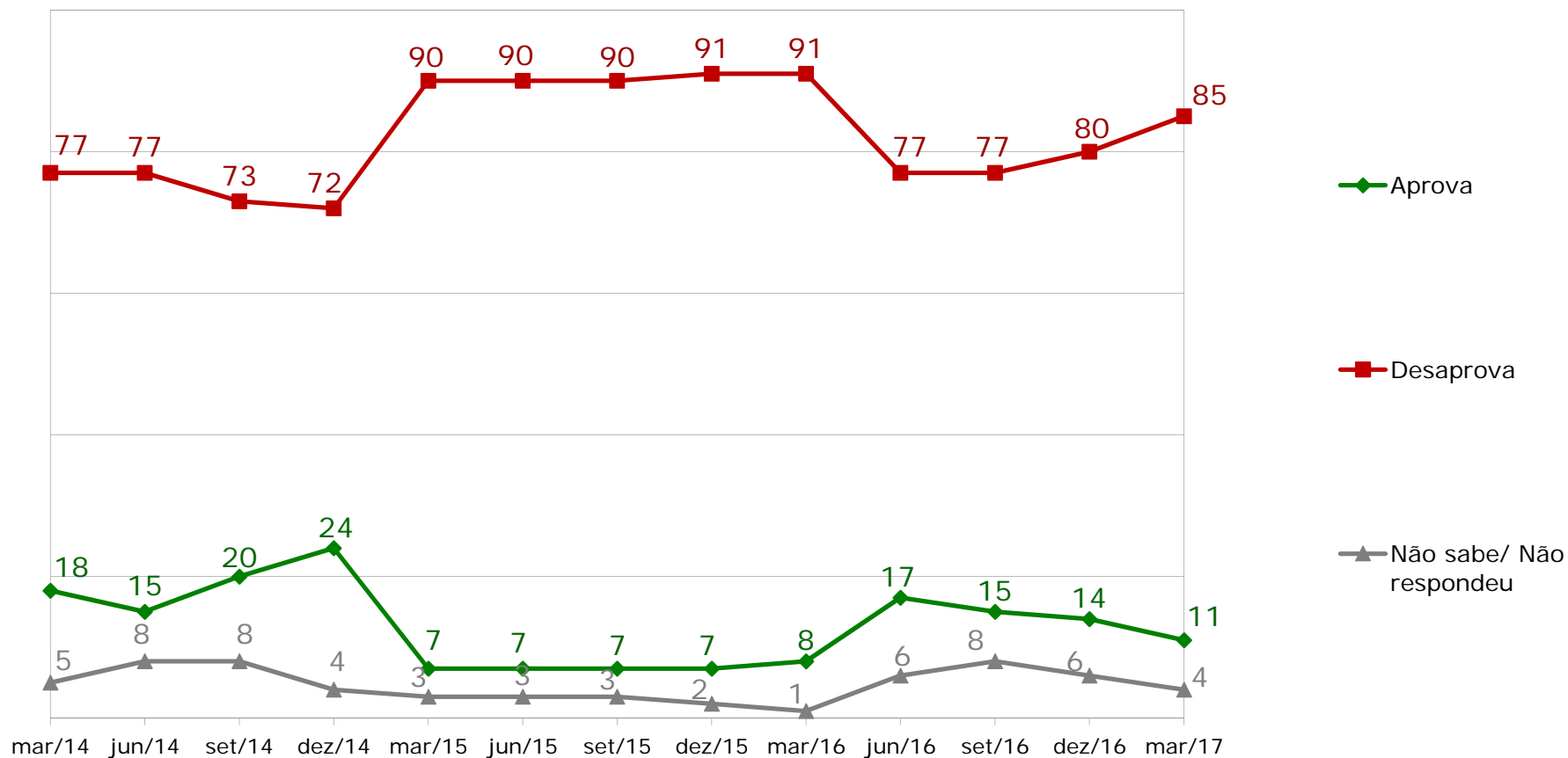
Obs: Até março/2016 era avaliado o mandato da presidente Dilma Rousseff, a partir de junho/2016 avalia-se o mandato do presidente Michel Temer.

APROVAÇÃO DA ATUAÇÃO DO GOVERNO DO PRESIDENTE MICHEL TEMER EM RELAÇÃO À FOME E À POBREZA (%)



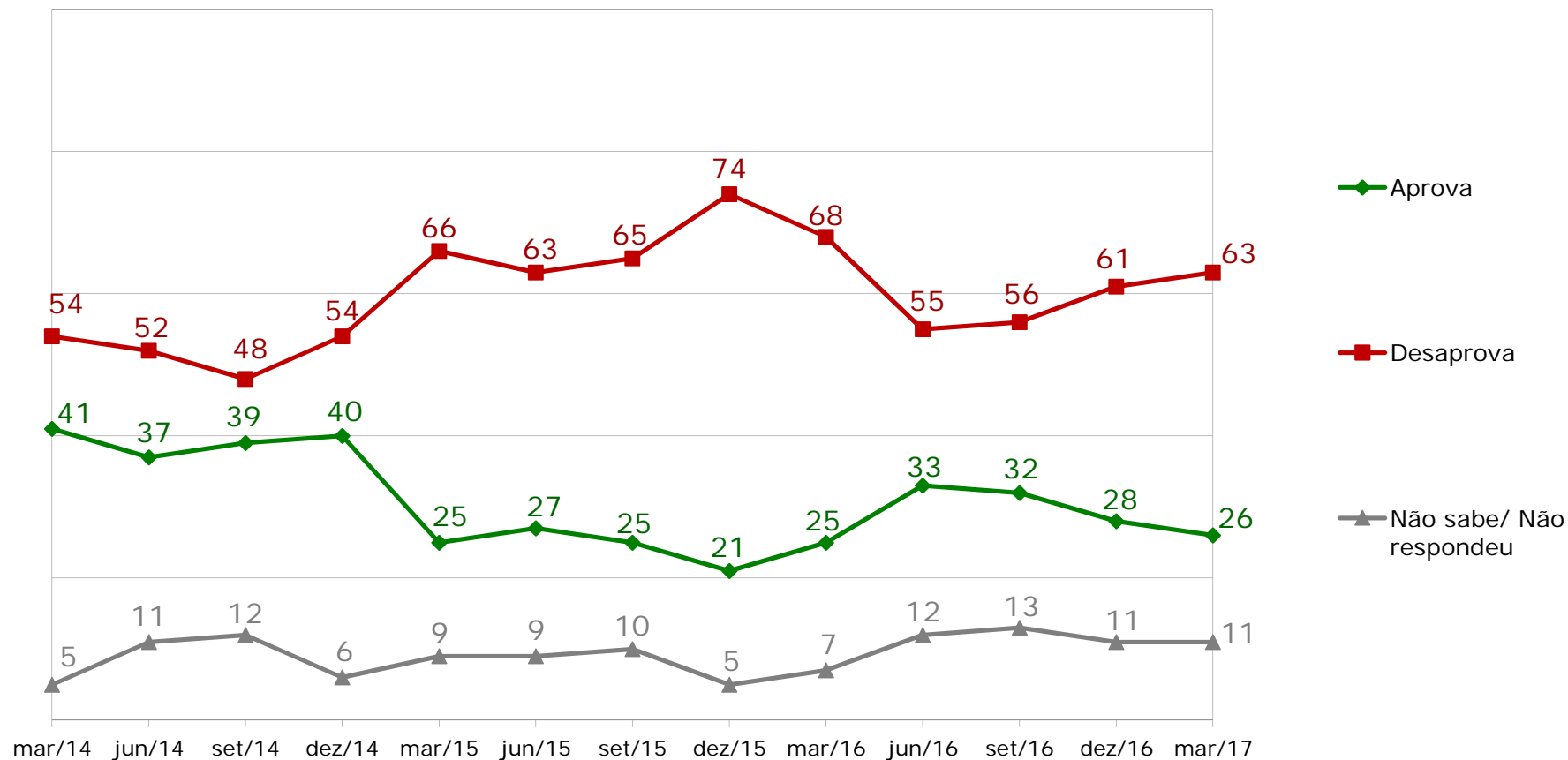
Obs: Até março/2016 era avaliado o mandato da presidente Dilma Rousseff, a partir de junho/2016 avalia-se o mandato do presidente Michel Temer.

APROVAÇÃO DA ATUAÇÃO DO GOVERNO DO PRESIDENTE MICHEL TEMER EM RELAÇÃO AOS IMPOSTOS (%)



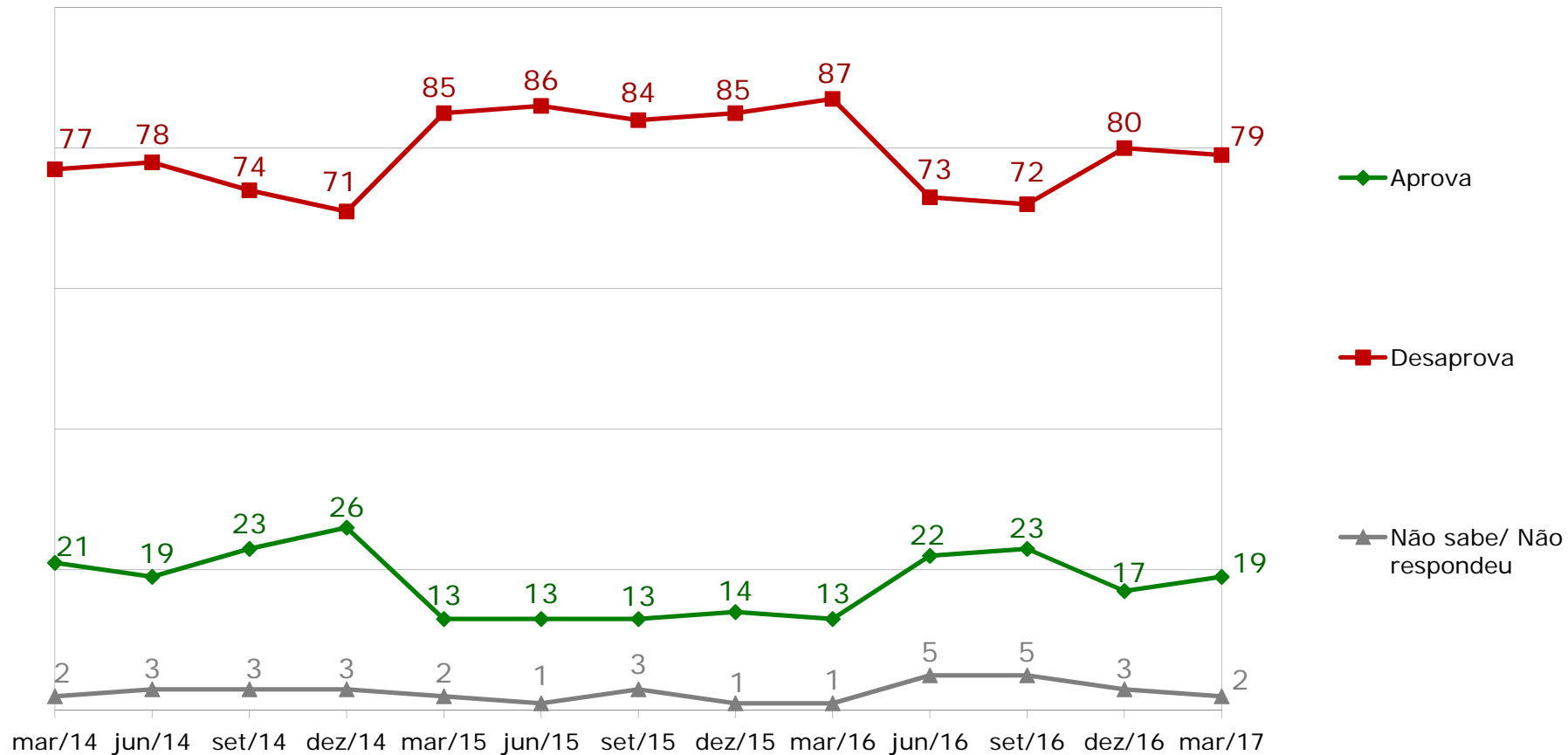
Obs: Até março/2016 era avaliado o mandato da presidente Dilma Rousseff, a partir de junho/2016 avalia-se o mandato do presidente Michel Temer.

APROVAÇÃO DA ATUAÇÃO DO GOVERNO DO PRESIDENTE MICHEL TEMER EM RELAÇÃO AO MEIO AMBIENTE (%)



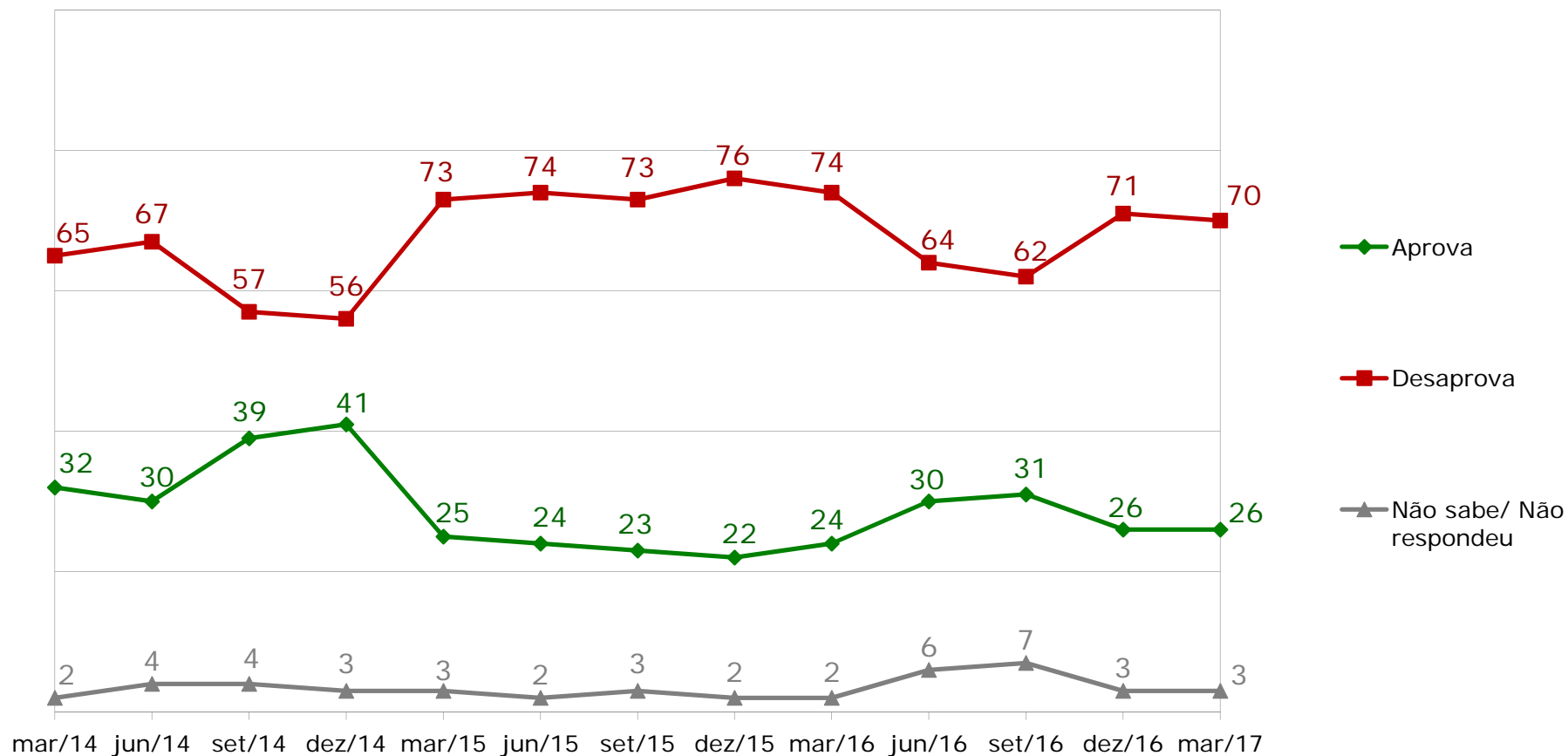
Obs: Até março/2016 era avaliado o mandato da presidente Dilma Rousseff, a partir de junho/2016 avalia-se o mandato do presidente Michel Temer.

APROVAÇÃO DA ATUAÇÃO DO GOVERNO DO PRESIDENTE MICHEL TEMER EM RELAÇÃO À SAÚDE (%)



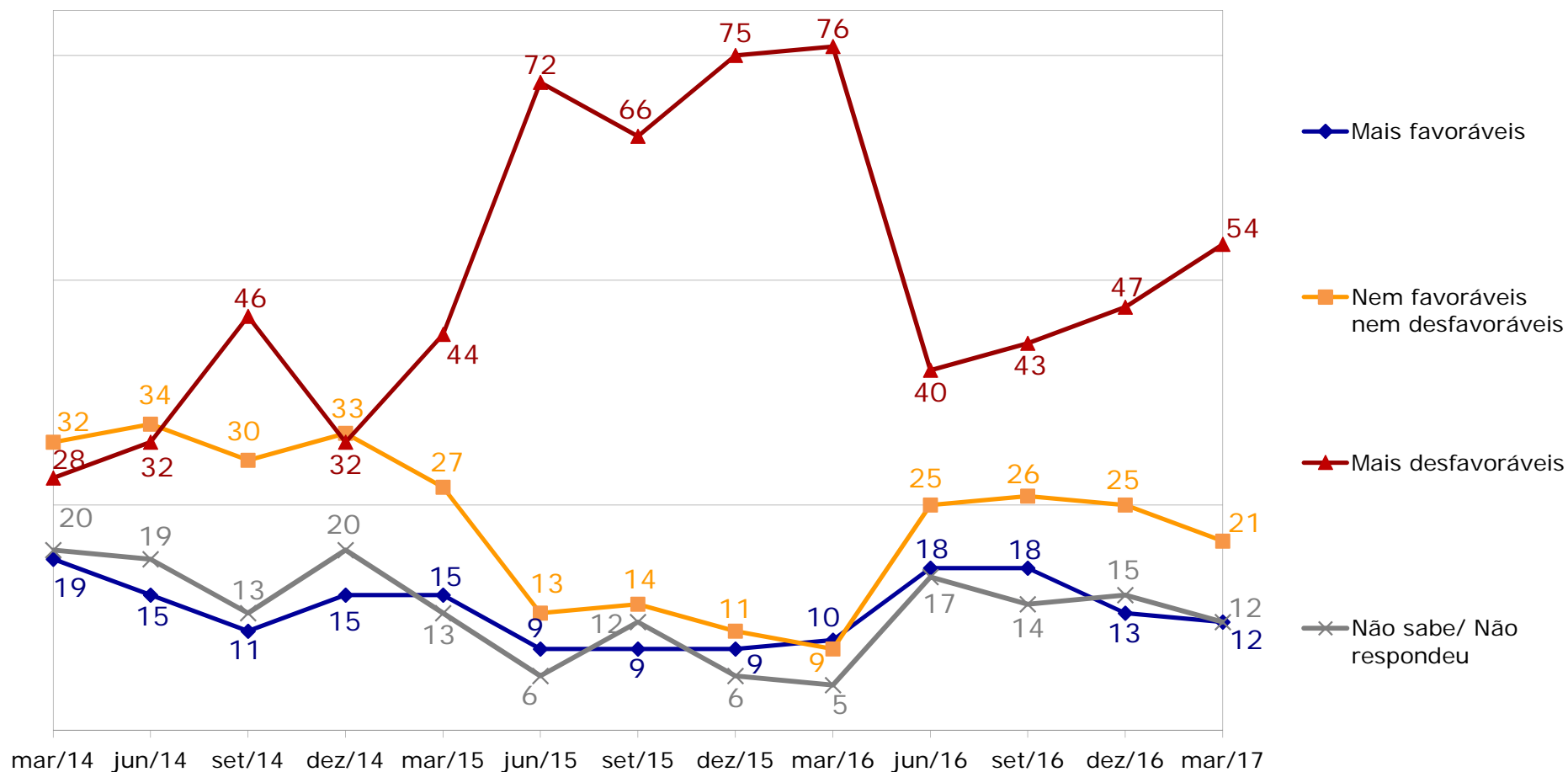
Obs: Até março/2016 era avaliado o mandato da presidente Dilma Rousseff, a partir de junho/2016 avalia-se o mandato do presidente Michel Temer.

APROVAÇÃO DA ATUAÇÃO DO GOVERNO DO PRESIDENTE MICHEL TEMER EM RELAÇÃO À EDUCAÇÃO (%)



Obs: Até março/2016 era avaliado o mandato da presidente Dilma Rousseff, a partir de junho/2016 avalia-se o mandato do presidente Michel Temer.

OPINIÃO SOBRE AS RECENTES NOTÍCIAS DO GOVERNO DO PRESIDENTE MICHEL TEMER (%)



Obs: Até março/2016 era avaliado o mandato da presidente Dilma Rousseff, a partir de junho/2016 avalia-se o mandato do presidente Michel Temer.

PRINCIPAIS NOTÍCIAS SOBRE O GOVERNO DO PRESIDENTE MICHEL TEMER NA IMPRENSA (Espontânea - Até duas opções)

	%
Discussões sobre a reforma da Previdência	26
Notícias sobre operação Lava Jato/ Investigação de corrupção na Petrobras/ Petrolão	09
Notícias sobre corrupção no Governo (sem especificar)	05
Notícias sobre manifestações pelo Brasil (sem especificar)	04
Notícias sobre greves e paralisações pelo Brasil (sem especificar)	03
Discussões sobre reforma trabalhista	03
Notícias sobre o aumento do desemprego	02
Governo autoriza saques das contas inativas do FGTS para pagamento de dívidas e aquecimento do mercado	02
Discurso do presidente Michel Temer no Dia Internacional da Mulher é alvo de protestos nas redes sociais	02
Outras notícias sobre Economia	02
Notícias sobre o ajuste de contas públicas no Governo Temer/ Limitação dos gastos do governo	01
Crise financeira dos estados	01
Notícias sobre a crise econômica/ PIB cai 3,6% e Brasil vive em a pior recessão da história	01
TSE analisa cassação da chapa Dilma-Temer, por causa das contas apresentadas na campanha presidencial de 2014	01
Reforma do Ensino Médio/Reforma do Ensino Médio é sancionada pelo presidente Michel Temer	01
Governo anuncia redução de juros do cartão de crédito no 1º trimestre de 2017	01
Inflação diminui e fechará o ano dentro da meta/ IPCA de fevereiro é o segundo mais baixo da série histórica	01
Ministro da Fazenda afirma que o governo vai aumentar impostos caso seja necessário	01
Notícias sobre a diminuição do desemprego	01
Notícias negativas sobre a saúde pública no Brasil	01
Insatisfação com o Governo Temer	01
Lista de Rodrigo Janot com nomes de políticos envolvidos na Lava Jato	01
Notícias sobre o envolvimento do Presidente Michel Temer na Lava Jato	01
Notícias sobre a segurança pública	01
Notícias sobre a Transposição do Rio São Francisco	01
Notícias sobre a Operação Carne Fraca/ Envolvimento de frigoríficos na venda de carne estragada	00
Outras notícias relacionadas à política	02
Outras notícias sobre o governo do Presidente Michel Temer	01
Outras notícias com menos de 1%	01
Nenhuma	15
Não sabe/ Não respondeu	36