



# INEC<sup>®</sup> ÍNDICE NACIONAL DE EXPECTATIVA DO CONSUMIDOR

IBOPE  
inteligência



Confederação Nacional da Indústria  
CNI. A FORÇA DO BRASIL INDÚSTRIA

## Cai a confiança do consumidor

O Índice Nacional de Expectativa do Consumidor (INEC) mostra novo recuo em março, o segundo consecutivo. O INEC de março de 2018 é de 101,9 pontos, uma queda de 0,8% na comparação com fevereiro. Assim, o INEC permanece em patamar baixo, 5,6% inferior a sua média histórica. O índice é praticamente o mesmo de um ano atrás: recuo de 0,1% na comparação com março de 2017.

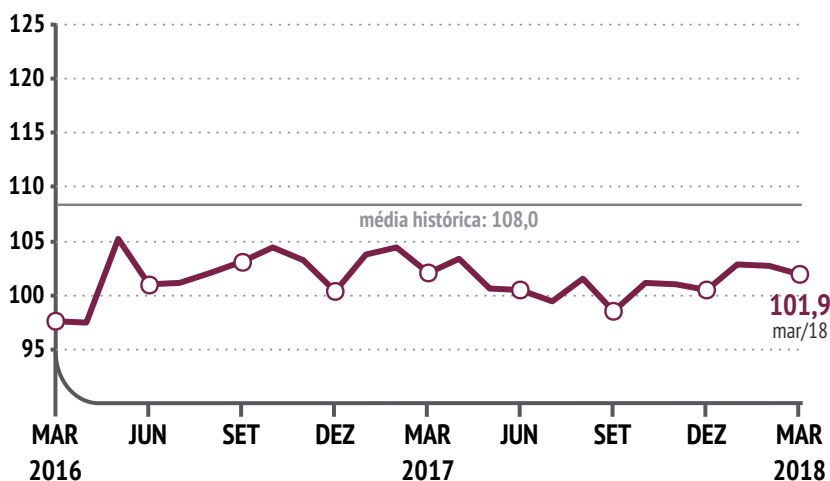
Os componentes do INEC ligados às expectativas são os principais responsáveis pela queda de março. As perspectivas da população com relação à evolução futura dos preços, emprego e renda,

se tornaram mais pessimistas, como apontam os índices de expectativa de inflação (queda de 2,7% na comparação com fevereiro), de desemprego (queda de 2,6%) e de própria renda (queda de 2,9%).

Os índices relacionados às condições financeiras dos consumidores mostram variações mais modestas. O índice de situação financeira registra crescimento de 0,6% na comparação com fevereiro, refletindo uma melhora da avaliação das finanças de modo geral, enquanto o endividamento aponta pequeno aumento das dívidas ao recuar 0,4%.

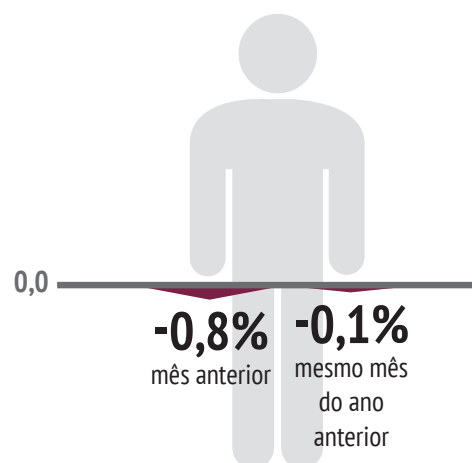
### Série histórica

Índice de base fixa. Média de 2001=100



### INEC - Março 2018

Variação em relação ao período indicado

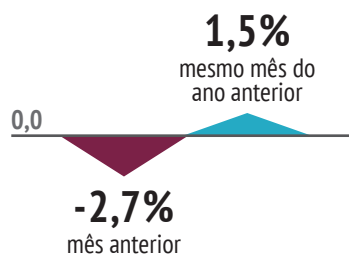




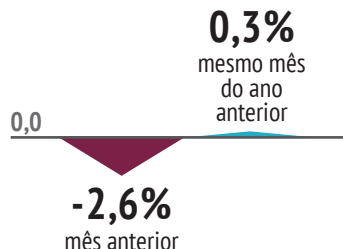
## Componentes do INEC

Variação em relação ao período indicado

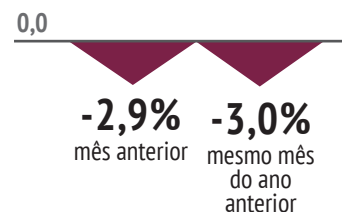
### Expectativas Inflação



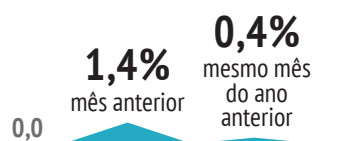
### Expectativas Desemprego



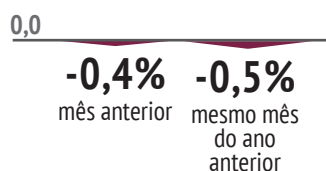
### Expectativas Renda pessoal



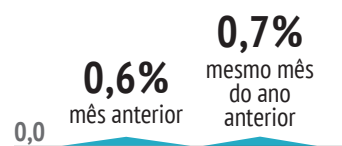
### Expectativas Compras de bens de maior valor



### Endividamento



### Situação financeira



**Como ler os índices:** Quanto maior o índice, maior o percentual de respostas positivas, ou seja, maior o percentual de respondentes esperando queda na inflação ou desemprego, esperando aumento da renda pessoal, esperando aumentar as compras de bens de maior valor, com melhor situação financeira ou menos endividado.



### Especificações técnicas

Pesquisa realizada pelo Ibope Inteligência.  
Número de entrevistas: 2000 em 126 municípios  
Período da coleta: De 22 a 25 de março de 2018.



### Veja mais

Mais informações como edições anteriores, versão inglês, metodologia da pesquisa, série histórica em: [www.cni.org.br/inec](http://www.cni.org.br/inec)